

Принята
на заседании педагогического совета
ГБОУ ООШ № 39
протокол № 1 от 30.08.2012 г.

Утверждаю
Директор ГБОУ СОШ № 39
 И.Н.Лисина
приказ № 40 от 16.01 2012 г.



ОСНОВНАЯ ОБЩЕОБРАЗОВАТЕЛЬНАЯ ПРОГРАММА ДОШКОЛЬНОГО ОБРАЗОВАНИЯ

**ГОСУДАРСТВЕННОГО БЮДЖЕТНОГО
ОБЩЕОБРАЗОВАТЕЛЬНОГО УЧРЕЖДЕНИЯ САМАРСКОЙ ОБЛАСТИ
СРЕДНЕЙ ОБЩЕОБРАЗОВАТЕЛЬНОЙ ШКОЛЫ № 39 ГОРОДА
СЫЗРАНИ ГОРОДСКОГО ОКРУГА СЫЗРАНЬ САМАРСКОЙ ОБЛАСТИ**

**структурное подразделение, реализующее основную
общеобразовательную программу дошкольного
образования**

**государственного бюджетного общеобразовательного
учреждения Самарской области средней
общеобразовательной школы № 39 г. Сызрани городского
округа Сызрань Самарской области,**

СОДЕРЖАНИЕ

1. Пояснительная записка	
1.1. Возрастные особенности контингента детей, воспитывающихся в образовательном учреждении	4-25
1.2. Индивидуальные особенности контингента детей, воспитывающихся в образовательном учреждении	25-27
1.3. Приоритетные направления деятельности образовательного учреждения по реализации основной общеобразовательной программы	27
1.4. Цели и задачи деятельности образовательного учреждения по реализации основной общеобразовательной программы	27-28
1.5. Особенности осуществления образовательного процесса	28-29
1.6. Принципы и подходы к формированию общеобразовательной программы	29-30
2. Организация режима пребывания детей в образовательном учреждении	
2.1. Описание ежедневной организации жизни и деятельности детей	31-38
2.1.1. Режим дня	31-34
2.1.2. Организация прогулки	34-35
2.1.3. Организация питания	35-36
2.1.4. Организация совместной деятельности	36
2.1.5. Организация самостоятельной деятельности	36
2.1.6. Организация организованных образовательных форм	36-37
2.1.7. Организация развивающей среды	37-38
2.2. Проектирование воспитательно-образовательного процесса	38-39
2.2.1. Планирование ежедневной организации воспитательно-образовательного процесса	39-40
2.2.2. Здоровьесберегающие педагогические технологии	40-41
2.2.3. Система закаливания в учреждении	42-43
2.2.4. Примерный комплексно-тематический план образовательно-воспитательной работы	44-50
3. Содержание психолого-педагогической работы по освоению детьми образовательных областей	
3.1. Образовательная область «Физическая культура»	52-59
3.1.1. Содержание психолого-педагогической работы по освоению образовательной области «Физическая культура»	52-56
3.1.2. Перечень необходимых программ, технологий, методических пособий	57
3.1.3. Формы образовательной деятельности	58-59
3.2. Образовательная область «Здоровье»	60-66
3.2.1. Содержание психолого-педагогической работы по освоению образовательной области «Здоровье»	60-65
3.1.2. Перечень необходимых программ, технологий, методических пособий	65
3.1.3. Формы образовательной деятельности	66
3.3. Образовательная область «Безопасность»	67-75

3.3.1. Содержание психолого-педагогической работы по освоению образовательной области «Безопасность»	67-72
3.3.2. Перечень необходимых программ, технологий, методических пособий	72
3.3.3. Формы образовательной деятельности	73-75
3.4. Образовательная область «Социализация»	76-91
3.4.1. Содержание психолого-педагогической работы по освоению образовательной области «Социализация»	76-88
3.4.2. Перечень необходимых программ, технологий, методических пособий	89
3.4.3. Формы образовательной деятельности	90-91
3.5. Образовательная область «Труд»	92-100
3.5.1. Содержание психолого-педагогической работы по освоению образовательной области «Труд»	92-98
3.5.2. Перечень необходимых программ, технологий, методических пособий	99
3.5.3. Формы образовательной деятельности	100
3.6. Образовательная область «Познание»	101-127
3.6.1. Содержание психолого-педагогической работы по освоению образовательной области «Познание»	101-124
3.6.2. Перечень необходимых программ, технологий, методических пособий	124-125
3.6.3. Формы образовательной деятельности	126-127
3.7. Образовательная область «Коммуникация»	128-138
3.7.1. Содержание психолого-педагогической работы по освоению образовательной области «Коммуникация»	128-136
3.7.2. Перечень необходимых программ, технологий, методических пособий	136-137
3.7.3. Формы образовательной деятельности	138
3.8. Образовательная область «Чтение художественной литературы»	139-142
3.8.1. Содержание психолого-педагогической работы по освоению образовательной области «Чтение художественной литературы»	139-141
3.8.2. Перечень необходимых программ, технологий, методических пособий	141
3.1.3. Формы образовательной деятельности	142
3.9. Образовательная область «Художественное творчество»	143-163
3.9.1. Содержание психолого-педагогической работы по освоению образовательной области «Художественное творчество»	143-160
3.9.2. Перечень необходимых программ, технологий, методических пособий	161
3.9.3. Формы образовательной деятельности	162-163
3.10. Образовательная область «Музыка»	164-171
3.10.1. Содержание психолого-педагогической работы по освоению образовательной области «Музыка»	164-170
3.10.2. Перечень необходимых программ, технологий, методических пособий	170
3.10.3. Формы образовательной деятельности	171
4. Планируемые результаты освоения детьми основной общеобразовательной программы	

1. ПОЯСНИТЕЛЬНАЯ ЗАПИСКА

Общеобразовательная программа структурного подразделения ГБОУ СОШ № 39 г. Сызрани разработана в соответствии с нормативно-правовой основой организации образовательного процесса – Законом Российской Федерации «Об образовании» (от 10 июля 1992г., № 3266-1) ,Типовым положением о дошкольном образовательном учреждении (Постановление № 666 от 12 сентября 2008 года), Федеральными государственными требованиями к структуре основной общеобразовательной программы дошкольного образования (Приказ № 655 от 23 ноября 2009 года), Федеральными государственными требованиями к условиям реализации основной общеобразовательной программы дошкольного образования (Приказ № 2151 от 20 июля 2011 года), Санитарно-эпидемиологическими требованиями к устройству, содержанию и организации режима работы дошкольных организаций (Сан ПиН 2.4.1.2660-10, Постановление № 91 от 22 июля 2010 года), изменениями № 1 к Сан ПиН 2.4.1.2060-10 «Санитарно-эпидемиологические требования к устройству, содержанию и организации режима работы дошкольных учреждений» (№ 164 от 20 декабря 2010 года).

Программа обеспечивает разностороннее развитие детей в возрасте от 2 до 7 лет с учетом их возрастных и индивидуальных особенностей по основным направлениям - физическому, социально-личностному, познавательно - речевому и художественно - эстетическому.

Программа обеспечивает достижение воспитанниками готовности к школе.

Дошкольный возраст является важнейшим в развитии человека, так как он заполнен существенными физиологическими, психологическими и социальными изменениями. Это период жизни, который рассматривается в педагогике и психологии как самоценное явление со своими законами, субъективно переживается в большинстве случаев как счастливая, беззаботная, полная приключений и открытий жизнь. Дошкольное детство играет решающую роль в становлении личности, определяя ход и результаты её развития на последующих этапах жизненного пути человека.

1.1. Возрастные особенности контингента детей, воспитывающихся в образовательном учреждении.

Учет возрастных особенностей развития детей необходим для правильной организации образовательного процесса как в условиях семьи, так и в условиях образовательного учреждения (группы).

От 3 до 4 лет

В 3 года или чуть раньше любимым выражением ребёнка становится «я сам». Ребёнок хочет стать «как взрослый», но, понятно, быть им не может. Отделение себя от взрослого — характерная черта кризиса 3 лет.

Эмоциональное развитие ребёнка этого возраста характеризуется проявлениями так их чувств и эмоций, как любовь к близким, привязанность к воспитателю, доброжелательное отношение к окружающим, сверстникам. Ребёнок способен к эмоциональной отзывчивости — он может сопереживать, утешать сверстника, помогать ему, стыдиться своих плохих поступков, хотя, надо отметить, эти чувства неустойчивы. Взаимоотношения, которые ребёнок

четвёртого года жизни устанавливает со взрослыми и другими детьми, отличаются нестабильностью и зависят от ситуации.

Поскольку в младшем дошкольном возрасте поведение ребёнка непроизвольно, действия и поступки ситуативны, последствия их ребёнок не представляет, нормально развивающемуся ребёнку свойственно ощущение безопасности, доверчиво-активное отношение к окружающему. Стремление ребёнка быть независимым от взрослого и действовать как взрослый может провоцировать небезопасные способы поведения.

Дети 3—4 лет усваивают некоторые нормы и правила поведения, связанные с определёнными разрешениями и запретами («можно», «нужно», «нельзя»), могут увидеть несоответствие поведения другого ребёнка нормам и правилам поведения. Однако при этом дети выделяют не нарушение самой нормы, а нарушение требований взрослого («Вы сказали, что нельзя драться, а он дерётся»). Характерно, что дети этого возраста не пытаются указать самому ребёнку, что он поступает не по правилам, а обращаются с жалобой к взрослому. Нарушивший же правило ребёнок, если ему специально не указать на это, не испытывает никакого смущения. Как правило, дети переживают только последствия своих неосторожных действий (разбил посуду, порвал одежду), и эти переживания связаны в большей степени с ожиданием последующих за таким нарушением санкций взрослого.

В 3 года ребёнок начинает осваивать гендерные роли и гендерный репертуар: девочка-женщина, мальчик-мужчина. Он адекватно идентифицирует себя с представителями своего пола, имеет первоначальные представления о собственной гендерной принадлежности, аргументирует её по ряду признаков (одежда, предпочтения в играх, игрушках, причёска и т. д.). В этом возрасте дети дифференцируют других людей по полу, возрасту; распознают детей, взрослых, пожилых людей как в реальной жизни, так и на иллюстрациях. Начинают проявлять интерес, внимание, заботу по отношению к детям другого пола.

У нормально развивающегося трёхлетнего человека есть все возможности овладения навыками самообслуживания — самостоятельно есть, одеваться, раздеваться, умываться, пользоваться носовым платком, расчёской, полотенцем, отправлять свои естественные нужды.

К концу четвёртого года жизни младший дошкольник овладевает элементарной культурой поведения во время еды за столом и умывания в туалетной комнате. Подобные навыки основываются на определённом уровне развития двигательной сферы ребёнка, одним из основных компонентов которого является уровень развития моторной координации. В этот период высока потребность ребёнка в движении (его двигательная активность составляет не менее половины времени бодрствования). Ребёнок начинает осваивать основные движения, обнаруживая при выполнении физических упражнений стремление к целеполаганию (быстро пробежать, дальше прыгнуть, точно воспроизвести движение и др.).

Возраст 3—4 лет

Является благоприятным возрастом для начала целенаправленной работы по формированию физических качеств (скоростных, силовых, координации,

гибкости, выносливости). Накапливается определённый запас представлений о разнообразных свойствах предметов, явлениях окружающей действительности и о себе самом. В этом возрасте у ребёнка при правильно организованном развитии уже должны быть сформированы основные сенсорные эталоны. Он знаком с основными цветами (красный, жёлтый, синий, зелёный). Если перед ребёнком выложить карточки разных цветов, то по просьбе взрослого он выберет три-четыре цвета по названию и два-три из них самостоятельно назовёт. Малыш способен верно выбрать формы предметов (круг, овал, квадрат, прямоугольник, треугольник) по образцу, но может ещё путать овал и круг, квадрат и прямоугольник. Ему известны слова больше, меньше, и из двух предметов (палочек, кубиков, мячей и т. п.) он успешно выбирает больший или меньший. Труднее выбрать самый большой или самый меньший из трёх—пяти предметов (более пяти предметов детям трёхлетнего возраста не следует предлагать).

В 3 года дети практически осваивают пространство своей комнаты (квартиры), групповой комнаты в детском саду, двора, где гуляют, и т. п. На основании опыта у них складываются некоторые пространственные представления. Они знают, что рядом со столом стоит стул, на диване лежит игрушечный мишка, перед домом растёт дерево, за домом есть гараж, под дерево закатился мяч. Освоение пространства происходит одновременно с развитием речи: ребёнок учится пользоваться словами, обозначающими пространственные отношения (предлоги и наречия).

В этом возрасте ребёнок ещё плохо ориентируется во времени. Время нельзя увидеть, потрогать, поиграть с ним, но дети его чувствуют, вернее, организм ребёнка определённым образом реагирует (в одно время хочется спать, в другое — завтракать, гулять). Дети замечают и соответствие определённых видов деятельности людей, природных изменений частям суток, временам года («Ёлка — это когда зима»). Представления ребёнка четвёртого года жизни о явлениях окружающей действительности обусловлены, с одной стороны, психологическими особенностями возраста, с другой — его непосредственным опытом. Малыш знаком с предметами ближайшего окружения, их назначением (на стуле сидят, из чашки пьют и т. п.), с назначением некоторых общественно-бытовых зданий (в магазине, супермаркете покупают игрушки, хлеб, молоко, одежду, обувь); имеет представления о знакомых средствах передвижения (легковая машина, грузовая машина, троллейбус, самолёт, велосипед и т. п.), о некоторых профессиях (врач, шофёр, дворник), праздниках (Новый год, день своего рождения), свойствах воды, снега, песка (снег белый, холодный, вода тёплая и вода холодная, лёд скользкий, твёрдый; из влажного песка можно лепить, делать куличики, а сухой песок рассыпается); различает и называет состояния погоды (холодно, тепло, дует ветер, идёт дождь).

На четвёртом году жизни малыш различает по форме, окраске, вкусу некоторые фрукты и овощи, знает два-три вида птиц, некоторых домашних животных, наиболее часто встречающихся насекомых.

Внимание детей четвёртого года жизни произвольно. Однако его устойчивость проявляется по-разному. Обычно малыш может заниматься в течение 10—15 мин, но привлекательное занятие длится достаточно долго, и

ребёнок не переключается на что-то ещё и не отвлекается.

Память детей 3 лет непосредственна, произвольна и имеет яркую эмоциональную окраску. Дети сохраняют и воспроизводят только ту информацию, которая остаётся в их памяти без всяких внутренних усилий (легко заучивая понравившиеся стихи и песенки, ребёнок из пяти — семи специально предложенных ему отдельных слов, обычно запоминает не больше двух-трёх). Положительно и отрицательно окрашенные сигналы и явления запоминаются прочно и надолго.

Мышление трёхлетнего ребёнка является наглядно-действенным: малыш решает задачу путём непосредственного действия с предметами (складывание матрёшки, пирамидки, мисочек, конструирование по образцу и т. п.). В наглядно-действенных задачах ребёнок учится соотносить условия с целью, что необходимо для любой мыслительной деятельности.

В 3 года воображение только начинает развиваться, и прежде всего это происходит в игре.

Малыш действует с одним предметом и при этом воображает на его месте другой: палочка вместо ложечки, камешек вместо мыла, стул — машина для путешествий и т. д.

В младшем дошкольном возрасте ярко выражено стремление к деятельности. Взрослый для ребёнка — носитель определённой общественной функции. Желание ребёнка выполнять такую же функцию приводит к развитию игры. Дети овладевают способами игровой деятельности — игровыми действиями с игрушками и предметами-заместителями, приобретают первичные умения ролевого поведения. Ребёнок 3—4 лет способен подражать и охотно подражает показываемым ему игровым действиям. Игра ребёнка первой половины четвёртого года жизни — это скорее игра рядом, чем вместе. В играх, возникающих по инициативе детей, отражаются умения, приобретённые в совместных со взрослым играх. Сюжеты игр простые, неразвёрнутые, содержащие одну-две роли. Неумение объяснить свои действия партнёру по игре, договориться с ним, приводит к конфликтам, которые дети не в силах самостоятельно разрешить. Конфликты чаще всего возникают по поводу игрушек. Постепенно (к 4 годам) ребёнок начинает согласовывать свои действия, договариваться в процессе совместных игр, использовать речевые формы вежливого общения. Мальчики в игре более общительны, отдают предпочтение большим компаниям, девочки предпочитают тихие, спокойные игры, в которых принимают участие две-три подруги.

В 3—4 года ребёнок начинает чаще и охотнее вступать в общение со сверстниками ради участия в общей игре или продуктивной деятельности. Для трёхлетнего ребёнка характерна позиция превосходства над товарищами. Он может в общении с партнёром открыто высказать негативную оценку («Ты не умеешь играть»). Однако ему всё ещё нужны поддержка и внимание взрослого. Оптимальным во взаимоотношениях со взрослыми является индивидуальное общение.

Главным средством общения со взрослыми и сверстниками является речь. Словарь младшего дошкольника состоит в основном из слов, обозначающих

предметы обихода, игрушки, близких ему людей. Ребёнок овладевает грамматическим строем речи: согласовывает употребление грамматических форм по числу, времени, активно экспериментирует со словами, создавая забавные неологизмы; умеет отвечать на простые вопросы, используя форму простого предложения; высказывается в двух–трёх предложениях об эмоционально значимых событиях; начинает использовать в речи сложные предложения. В этом возрасте возможны дефекты звукопроизношения. Девочки по многим показателям развития (артикуляция, словарный запас, беглость речи, понимание прочитанного, запоминание увиденного и услышанного) превосходят мальчиков.

В 3—4 года в ситуации взаимодействия с взрослым продолжает формироваться интерес к книге и литературным персонажам. Круг чтения ребёнка пополняется новыми произведениями, но уже известные тексты по-прежнему вызывают интерес. С помощью взрослых ребёнок называет героев, сопереживает добрым, радуется хорошей концовке. Он с удовольствием вместе со взрослыми рассматривает иллюстрации, с помощью наводящих вопросов высказывается о персонажах и ситуациях, т. е. соотносит картинку и прочитанный текст.

Ребёнок начинает «читать» сам, повторяя за взрослым или договаривая отдельные слова, фразы; уже запоминает простые рифмующиеся строки в небольших стихотворениях.

Развитие трудовой деятельности в большей степени связано с освоением процессуальной стороны труда (увеличением количества осваиваемых трудовых процессов, улучшением качества их выполнения, освоением правильной последовательности действий в каждом трудовом процессе). Маленькие дети преимущественно осваивают самообслуживание как вид труда, но способны при помощи и контроле взрослого выполнять отдельные процессы в хозяйственно-бытовом труде, труде в природе.

Интерес к продуктивной деятельности неустойчив. Замысел управляется изображением и меняется по ходу работы, происходит овладение изображением формы предметов. Работы схематичны, детали отсутствуют — трудно догадаться, что изобразил ребёнок. В лепке дети могут создавать изображение путём отщипывания, отрывания комков, скатывания их между ладонями и на плоскости и сплющивания, в аппликации — располагать и наклеивать готовые изображения знакомых предметов, меняя сюжеты, составлять узоры из растительных и геометрических форм, чередуя их по цвету и величине.

Конструирование носит процессуальный характер. Ребёнок может конструировать по образцу лишь элементарные предметные конструкции из двух–трёх частей.

Музыкально-художественная деятельность детей носит непосредственный и синкретический характер. Восприятие музыкальных образов происходит в синтезе искусств при организации практической деятельности (проиграть сюжет, рассмотреть иллюстрацию и др.).

Совершенствуется звукоразличение, слух: ребёнок дифференцирует звуковые свойства предметов, осваивает звуковые предэталоны (громко — тихо, высоко — низко и пр.). Он может осуществлять элементарный музыкальный

анализ (замечает изменения в звучании звуков по высоте, громкости, разницу в ритме). Начинает проявлять интерес и избирательность по отношению к различным видам музыкально-художественной деятельности (пению, слушанию, музыкально-ритмическим движениям).

От 4 до 5 лет

Дети 4–5 лет социальные нормы и правила поведения всё ещё не осознают, однако у них уже начинают складываться обобщённые представления о том, как надо (не надо) себя вести. Поэтому дети обращаются к сверстнику, когда он не придерживается норм и правил, со словами «так не поступают», «так нельзя» и т. п. Как правило, к 5 годам дети без напоминания взрослого здороваются и прощаются, говорят «спасибо» и «пожалуйста», не перебивают взрослого, вежливо обращаются к нему. Кроме того, они могут по собственной инициативе убирать игрушки, выполнять простые трудовые обязанности, доводить дело до конца. Тем не менее следование таким правилам часто бывает неустойчивым — дети легко отвлекаются на то, что им более интересно, а бывает, что ребёнок хорошо себя ведёт только в присутствии наиболее значимых для него людей. В этом возрасте у детей появляются представления о том, как положено себя вести девочкам, и как — мальчикам. Дети хорошо выделяют несоответствие нормам и правилам не только в поведении другого, но и в своём собственном и эмоционально его переживают, что повышает их возможности регулировать поведение. Таким образом, поведение ребёнка 4—5 лет не столь импульсивно и непосредственно, как в 3—4 года, хотя в некоторых ситуациях ему всё ещё требуется напоминание взрослого или сверстников о необходимости придерживаться тех или иных норм и правил. Для этого возраста характерно появление групповых традиций: кто где сидит, последовательность игр, как поздравляют друг друга с днём рождения, элементы группового жаргона и т. п.

В этом возрасте детьми хорошо освоен алгоритм процессов умывания, одевания, купания, приёма пищи, уборки помещения. Дошкольники знают и используют по назначению атрибуты, сопровождающие эти процессы: мыло, полотенце, носовой платок, салфетку, столовые приборы. Уровень освоения культурно-гигиенических навыков таков, что дети свободно переносят их в сюжетно-ролевую игру.

Появляется сосредоточенность на своём самочувствии, ребёнка начинает волновать тема собственного здоровья. К 4—5 годам ребёнок способен элементарно охарактеризовать своё самочувствие, привлечь внимание взрослого в случае недомогания.

Дети 4—5 лет имеют дифференцированное представление о собственной гендерной принадлежности, аргументируют её по ряду признаков («Я мальчик, я ношу брючки, а не платица, у меня короткая причёска»); проявляют стремление к взрослению в соответствии с адекватной гендерной ролью: мальчик — сын, внук, брат, отец, мужчина; девочка — дочь, внучка, сестра, мать, женщина. Они овладевают отдельными способами действий, доминирующих в поведении взрослых людей соответствующего гендера. Так, мальчики стараются выполнять задания, требующие проявления силовых качеств, а девочки реализуют себя в играх «Дочки-матери», «Модель», «Балерина» и больше тяготеют к «красивым»

действиям.

К 5 годам дети имеют представления об особенностях наиболее распространённых мужских и женских профессий, о видах отдыха, специфике поведения в общении с другими людьми, об отдельных женских и мужских качествах, умеют распознавать и оценивать адекватно гендерной принадлежности эмоциональные состояния и поступки взрослых людей разного пола.

К 4 годам основные трудности в поведении и общении ребёнка с окружающими, которые были связаны с кризисом 3 лет (упрямство, строптивость, конфликтность и др.), постепенно уходят в прошлое, и любознательный малыш активно осваивает окружающий его мир предметов и вещей, мир человеческих отношений. Лучше всего это удастся детям в игре.

Дети 4—5 лет продолжают проигрывать действия с предметами, но теперь внешняя последовательность этих действий уже соответствует реальной действительности: ребёнок сначала режет хлеб и только потом ставит его на стол перед куклами (в раннем и в самом начале дошкольного возраста последовательность действий не имела для игры такого значения). В игре дети называют свои роли, понимают условность принятых ролей. Происходит разделение игровых и реальных взаимоотношений. В процессе игры роли могут меняться.

В 4—5 лет сверстники становятся для ребёнка более привлекательными и предпочитаемыми партнёрами по игре, чем взрослый. В общую игру вовлекается от двух до пяти детей, а продолжительность совместных игр составляет в среднем 15—20 мин, в отдельных случаях может достигать и 40—50 мин. Дети этого возраста становятся более избирательными во взаимоотношениях и общении: у них есть постоянные партнёры по играм (хотя в течение года они могут и поменяться несколько раз), всё более ярко проявляется предпочтение к играм с детьми одного пола. Правда, ребёнок ещё не относится к другому ребёнку как к равному партнёру по игре. Постепенно усложняются реплики персонажей, дети ориентируются на ролевые высказывания друг друга, часто в таком общении происходит дальнейшее развитие сюжета. При разрешении конфликтов в игре дети всё чаще стараются договориться с партнёром, объяснить свои желания, а не настоять на своём.

Развивается моторика дошкольников. Так, в 4—5 лет дети умеют перешагивать через рейки гимнастической лестницы, горизонтально расположенной на опорах (на высоте 20 см от пола), руки на поясе; подбрасывают мяч вверх и ловят его двумя руками (не менее трёх-четырёх раз подряд в удобном для ребёнка темпе); нанизывают бусины средней величины (или пуговицы) на толстую леску (или тонкий шнурок с жёстким наконечником).

Ребёнок способен активно и осознанно усваивать разучиваемые движения, их элементы, что позволяет ему расширять и обогащать репертуар уже освоенных основных движений более сложными.

В возрасте от 4 до 5 лет продолжается усвоение детьми общепринятых сенсорных эталонов, овладение способами их использования и совершенствование обследования предметов.

К 5 годам дети, как правило, уже хорошо владеют представлениями об

основных цветах, геометрических формах и отношениях величин. Ребёнок уже может произвольно наблюдать, рассматривать и искать предметы в окружающем его пространстве. При обследовании несложных предметов он способен придерживаться определённой последовательности: выделять основные части, определять их цвет, форму и величину, а затем — дополнительные части. Восприятие в этом возрасте постепенно становится осмысленным, целенаправленным и анализирующим.

В среднем дошкольном возрасте связь мышления и действий сохраняется, но уже не является такой непосредственной, как раньше. Во многих случаях не требуется практического манипулирования с объектом, но во всех случаях ребёнку необходимо отчётливо воспринимать и наглядно представлять этот объект. Мышление детей 4—5 лет протекает в форме наглядных образов, следуя за восприятием. Например, дети могут понять, что такое план комнаты. Если ребёнку предложить план части групповой комнаты, то он поймёт, что на нём изображено. При этом возможна незначительная помощь взрослого, например, объяснение того, как обозначают окна и двери на плане. С помощью схематического изображения групповой комнаты дети могут найти спрятанную игрушку (по отметке на плане).

К 5 годам внимание становится всё более устойчивым, в отличие от возраста 3 лет (если ребёнок пошёл за мячом, то уже не будет отвлекаться на другие интересные предметы). Важным показателем развития внимания является то, что к 5 годам в деятельности ребёнка появляется действие по правилу — первый необходимый элемент произвольного внимания.

Именно в этом возрасте дети начинают активно играть в игры с правилами: настольные (лото, детское домино) и подвижные (прятки, салочки).

В дошкольном возрасте интенсивно развивается память ребёнка. В 5 лет он может запомнить уже 5—6 предметов (из 10—15), изображённых на предъявляемых ему картинках.

В возрасте 4—5 лет преобладает репродуктивное воображение, воссоздающее образы, которые описываются в стихах, рассказах взрослого, встречаются в мультфильмах и т. д.

Особенности образов воображения зависят от опыта ребёнка и уровня понимания им того, что он слышит от взрослых, видит на картинках и т. д. В них часто смешивается реальное и сказочное, фантастическое. Воображение помогает ребёнку познавать окружающий мир, переходить от известного к неизвестному. Однако образы у ребёнка 4—5 лет разрозненны и зависят от меняющихся внешних условий, поскольку ещё отсутствуют целенаправленные действия воображения. Детские сочинения ещё нельзя считать проявлением продуктивного воображения, так как они в основном не имеют ещё определенной цели и строятся без какого-либо предварительного замысла. Элементы же продуктивного воображения начинают лишь складываться в игре, рисовании, конструировании.

В этом возрасте происходит развитие инициативности и самостоятельности ребенка в общении со взрослыми и сверстниками. Дети продолжают сотрудничать со взрослыми в практических делах (совместные игры, поручения), наряду с этим активно стремятся к интеллектуальному общению, что проявляется

в многочисленных вопросах (почему? зачем? для чего?), стремлении получить от взрослого новую информацию познавательного характера.

Возможность устанавливать причинно-следственные связи отражается в детских ответах в форме сложноподчиненных предложений. У детей наблюдается потребность в уважении взрослых, их похвале, поэтому на замечания взрослых ребёнок пятого года жизни реагирует повышенной обидчивостью. Общение со сверстниками по-прежнему тесно переплетено с другими видами детской деятельности (игрой, трудом, продуктивной деятельностью), однако уже отмечаются и ситуации чистого общения.

Для поддержания сотрудничества, установления отношений в словаре детей появляются слова и выражения, отражающие нравственные представления: слова участия, сочувствия, сострадания. Стремясь привлечь внимание сверстника и удержать его в процессе речевого общения, ребёнок учится использовать средства интонационной речевой выразительности: регулировать силу голоса, интонацию, ритм, темп речи в зависимости от ситуации общения.

В процессе общения со взрослыми дети используют правила речевого этикета: слова приветствия, прощания, благодарности, вежливой просьбы, утешения, сопереживания и сочувствия. В большинстве контактов главным средством общения является речь, в развитии которой происходят значительные изменения. К 5 годам в большинстве своём дети начинают правильно произносить звуки родного языка. Продолжается процесс творческого изменения родной речи, придумывания новых слов и выражений («У лысого голова босиком», «Смотри, какой ползук» (о червяке) и пр.). В речь детей входят приемы художественного языка: эпитеты, сравнения.

Особый интерес вызывают рифмы, простейшие из которых дети легко запоминают, а затем сочиняют подобные. Дети 5 лет умеют согласовывать слова в предложении и способны к элементарному обобщению, объединяя предметы в видовые категории, называют различия между предметами близких видов: куртка и пальто, платье и сарафан, жилет и кофта. Речь становится более связной и последовательной. С помощью воспитателя дети могут пересказывать короткие литературные произведения, рассказывать по картинке, описывать игрушку, передавать своими словами впечатления из личного опыта.

Если близкие взрослые постоянно читают дошкольникам детские книжки, чтение может стать устойчивой потребностью. В этих условиях дети охотно отвечают на вопросы, связанные с анализом произведения, дают объяснения поступкам героев. Значительную роль в накоплении читательского опыта играют иллюстрации. В возрасте 4—5 лет дети способны долго рассматривать книгу, рассказывать по картинке о её содержании. Любимую книгу они легко находят среди других, могут запомнить название произведения, автора, однако быстро забывают их и подменяют хорошо известными.

В этом возрасте дети хорошо воспринимают требования к обращению с книгой, гигиенические нормы при работе с ней. В связи с развитием эмоциональной сферы детей значительно углубляются их переживания от прочитанного. Они стремятся перенести книжные ситуации в жизнь, подражают героям произведений, с удовольствием играют в ролевые игры, основанные на

сюжетах сказок, рассказов. Дети проявляют творческую инициативу и придумывают собственные сюжетные повороты. Свои предложения они вносят и при инсценировке отдельных отрывков прочитанных произведений.

Цепкая память позволяет ребёнку 4—5 лет многое запоминать, он легко выучивает наизусть стихи и может выразительно читать их на публике.

С нарастанием осознанности и произвольности поведения, постепенным усилением роли речи (взрослого и самого ребёнка) в управлении поведением ребенка становится возможным решение более сложных задач в области безопасности. Но при этом взрослому следует учитывать несформированность волевых процессов, зависимость поведения ребёнка от эмоций, доминирование эгоцентрической позиции в мышлении и поведении.

В среднем дошкольном возрасте активно развиваются такие компоненты детского труда, как целеполагание и контрольно-проверочные действия на базе освоенных трудовых процессов. Это значительно повышает качество самообслуживания, позволяет детям осваивать хозяйственно-бытовой труд и труд в природе.

В музыкально-художественной и продуктивной деятельности дети эмоционально откликаются на художественные произведения, произведения музыкального и изобразительного искусства, в которых с помощью образных средств переданы различные эмоциональные состояния людей, животных.

Дошкольники начинают более целостно воспринимать сюжет музыкального произведения, понимать музыкальные образы. Активнее проявляется интерес к музыке, разным видам музыкальной деятельности. Обнаруживается разница в предпочтениях, связанных с музыкально-художественной деятельностью, у мальчиков и девочек. Дети не только эмоционально откликаются на звучание музыкального произведения, но и увлечённо говорят о нём (о характере музыкальных образов и повествования, средствах музыкальной выразительности, соотнося их с жизненным опытом). Музыкальная память позволяет детям запоминать, узнавать и даже называть любимые мелодии.

Развитию исполнительской деятельности способствует доминирование в данном возрасте продуктивной мотивации (спеть песню, станцевать танец, сыграть на детском музыкальном инструменте, воспроизвести простой ритмический рисунок). Дети делают первые попытки творчества: создать танец, придумать игру в музыку, импровизировать несложные ритмы марша или плясовой. На формирование музыкального вкуса и интереса к музыкально-художественной деятельности в целом активно влияют установки взрослых.

Важным показателем развития ребёнка-дошкольника является изобразительная деятельность.

К 4 годам круг изображаемых детьми предметов довольно широк. В рисунках появляются детали. Замысел детского рисунка может меняться по ходу изображения. Дети владеют простейшими техническими умениями и навыками. Они могут своевременно насыщать ворс кисти краской, промывать кисть по окончании работы, смешивать на палитре краски; начинают использовать цвет для украшения рисунка; могут раскатывать пластические материалы круговыми и прямыми движениями ладоней рук, соединять готовые части друг с другом,

украшать вылепленные предметы, используя стеку и путём вдавливания.

Конструирование начинает носить характер продуктивной деятельности: дети замысливают будущую конструкцию и осуществляют поиск способов её исполнения. Они могут изготавливать поделки из бумаги, природного материала; начинают овладевать техникой работы с ножницами; составляют композиции из готовых и самостоятельно вырезанных простых форм. Изменяется композиция рисунков: от хаотичного расположения штрихов, мазков, форм дети переходят к фризовой композиции — располагают предметы ритмично в ряд, повторяя изображения по несколько раз.

От 5 до 6 лет

Ребёнок 5—6 лет стремится познать себя и другого человека как представителя общества (ближайшего социума), постепенно начинает осознавать связи и зависимости в социальном поведении и взаимоотношениях людей. В 5—6 лет дошкольники совершают положительный нравственный выбор (преимущественно в воображаемом плане).

Несмотря на то что, как и в 4—5 лет, дети в большинстве случаев используют в речи слова-оценки хороший — плохой, добрый — злой, они значительно чаще начинают употреблять и более точный словарь для обозначения моральных понятий — вежливый, честный, заботливый и др.

В этом возрасте в поведении дошкольников происходят качественные изменения — формируется возможность саморегуляции, т. е. дети начинают предъявлять к себе те требования, которые раньше предъявлялись им взрослыми. Так они могут, не отвлекаясь на более интересные дела, доводить до конца малопривлекательную работу (убирать игрушки, наводить порядок в комнате и т. п.). Это становится возможным благодаря осознанию детьми общепринятых норм и правил поведения и обязательности их выполнения. Ребёнок эмоционально переживает не только оценку его поведения другими, но и соблюдение им самим норм и правил, соответствие его поведения своим морально-нравственным представлениям.

Однако соблюдение норм (дружно играть, делиться игрушками, контролировать агрессию и т. д.), как правило, в этом возрасте возможно лишь во взаимодействии с теми, кто наиболее симпатичен, с друзьями.

В возрасте от 5 до 6 лет происходят изменения в представлениях ребёнка о себе. Эти представления начинают включать не только характеристики, которыми ребёнок наделяет себя настоящего в данный отрезок времени, но и качества, которыми он хотел бы или, наоборот, не хотел бы обладать в будущем, и существуют пока как образы реальных людей или сказочных персонажей («Я хочу быть таким, как Человек-Паук», «Я буду, как принцесса» и т. д.). В них проявляются усваиваемые детьми этические нормы.

В этом возрасте дети в значительной степени ориентированы на сверстников, большую часть времени проводят с ними в совместных играх и беседах, оценки и мнение товарищей становятся существенными для них. Повышается избирательность и устойчивость взаимоотношений с ровесниками. Свои предпочтения дети объясняют успешностью того или иного ребёнка в игре («С ним интересно играть» и т. п.) или его положительными качествами («Она

хорошая», «Он не дерётся» и т. п.).

В 5—6 лет у ребёнка формируется система первичной гендерной идентичности, поэтому после 6 лет воспитательные воздействия на формирование её отдельных сторон уже гораздо менее эффективны. В этом возрасте дети имеют дифференцированное представление о своей гендерной принадлежности по существенным признакам (женские и мужские качества, особенности проявления чувств, эмоций, специфика гендерного поведения). Дошкольники оценивают свои поступки в соответствии с гендерной принадлежностью, прогнозируют возможные варианты разрешения различных ситуаций общения с детьми своего и противоположного пола, осознают необходимость и целесообразность выполнения правил поведения во взаимоотношениях с детьми разного пола в соответствии с этикетом, замечают проявления женских и мужских качеств в поведении окружающих взрослых, ориентируются на социально одобряемые образцы женских и мужских проявлений людей, литературных героев и с удовольствием принимают роли достойных мужчин и женщин в игровой, театрализованной и других видах деятельности. При обосновании выбора сверстников противоположного пола мальчики опираются на такие качества девочек, как красота, нежность, ласковость, а девочки — на такие, как сила, способность заступиться за другого. При этом если мальчики обладают ярко выраженными женскими качествами, то они отвергаются мальчишеским обществом, девочки же принимают в свою компанию таких мальчиков. В 5—6 лет дети имеют представление о внешней красоте мужчин и женщин; устанавливают связи между профессиями мужчин и женщин и их полом.

Существенные изменения происходят в этом возрасте в детской игре, а именно в игровом взаимодействии, в котором существенное место начинает занимать совместное обсуждение правил игры. Дети часто пытаются контролировать действия друг друга — указывают, как должен себя вести тот или иной персонаж. В случаях возникновения конфликтов во время игры дети объясняют партнёрам свои действия или критикуют их действия, ссылаясь на правила. При распределении детьми этого возраста ролей для игры можно иногда наблюдать и попытки совместного решения проблем («Кто будет...?»). Вместе с тем согласование действий, распределение обязанностей у детей чаще всего возникает ещё по ходу самой игры.

Усложняется игровое пространство (например, в игре «Театр» выделяются сцена и гримёрная). Игровые действия становятся разнообразными.

Вне игры общение детей становится менее ситуативным. Они охотно рассказывают о том, что с ними произошло: где были, что видели и т. д. Дети внимательно слушают друг друга, эмоционально сопереживают рассказам друзей.

Более совершенной становится крупная моторика. Ребёнок этого возраста способен к освоению сложных движений: может пройти по неширокой скамейке и при этом даже перешагнуть через небольшое препятствие; умеет отбивать мяч о землю одной рукой несколько раз подряд. Уже наблюдаются различия в движениях мальчиков и девочек (у мальчиков — более порывистые, у девочек — мягкие, плавные, уравновешенные), общей конфигурации тела в зависимости от пола ребёнка.

Активно формируется осанка детей, правильная манера держаться. Посредством целенаправленной и систематической двигательной активности укрепляются мышцы и связки. Развиваются выносливость (способность достаточно длительное время заниматься физическими упражнениями) и силовые качества (способность применения ребёнком небольших усилий на протяжении достаточно длительного времени). Ловкость и развитие мелкой моторики проявляются в более высокой степени самостоятельности ребёнка при самообслуживании: дети практически не нуждаются в помощи взрослого, когда одеваются и обуваются. Некоторые из них могут обращаться со шнурками — продевать их в ботинок и завязывать бантиком.

К 5 годам они обладают довольно большим запасом представлений об окружающем, которые получают благодаря своей активности, стремлению задавать вопросы и экспериментировать. Представления об основных свойствах предметов ещё более расширяются и углубляются. Ребёнок этого возраста уже хорошо знает основные цвета и имеет представления об оттенках (например, может показать два оттенка одного цвета: светло-красный и тёмно-красный). Дети шестого года жизни могут рассказать, чем отличаются геометрические фигуры друг от друга. Для них не составит труда сопоставить между собой по величине большое количество предметов: например, расставить по порядку семь—десять тарелок разной величины и разложить к ним соответствующее количество ложек разного размера. Возрастает способность ребёнка ориентироваться в пространстве. Если предложить ему простой план комнаты, то он сможет показать кроватку, на которой спит.

Освоение времени все ещё не совершенно. Отсутствует точная ориентация во временах года, днях недели. Дети хорошо усваивают названия тех дней недели и месяцев года, с которыми связаны яркие события.

Внимание детей становится более устойчивым и произвольным. Они могут заниматься не очень привлекательным, но нужным делом в течение 20—25 мин вместе со взрослым. Ребёнок этого возраста уже способен действовать по правилу, которое задаётся взрослым (отобрать несколько фигур определённой формы и цвета, найти на картинке изображения предметов и заштриховать их определённым образом).

Объём памяти изменяется не существенно. Улучшается её устойчивость. При этом для запоминания дети уже могут использовать несложные приёмы и средства (в качестве подсказки могут выступать карточки или рисунки).

В 5—6 лет ведущее значение приобретает наглядно-образное мышление, которое позволяет ребёнку решать более сложные задачи с использованием обобщённых наглядных средств (схем, чертежей и пр.) и обобщённых представлений о свойствах различных предметов и явлений. К наглядно-действенному мышлению дети прибегают в тех случаях, когда сложно без практических проб выявить необходимые связи и отношения. Например, прежде чем управлять машинкой с помощью пульта, ребёнок, первоначально пробуя, устанавливает связь движений машинки с манипуляциями рычагами на пульте. При этом пробы становятся планомерными и целенаправленными. Задания, в которых связи, существенные для решения задачи, можно обнаружить без

практических проб, ребёнок нередко может решать в уме.

Возраст 5—6 лет можно охарактеризовать как возраст овладения ребёнком активным (продуктивным) воображением, которое начинает приобретать самостоятельность, отделяясь от практической деятельности и предваряя её. Образы воображения значительно полнее и точнее воспроизводят действительность. Ребёнок чётко начинает различать действительное и вымышленное. Действия воображения — создание и воплощение замысла — начинают складываться первоначально в игре. Это проявляется в том, что прежде игры рождается её замысел и сюжет. Постепенно дети приобретают способность действовать по предварительному замыслу в конструировании и рисовании.

На шестом году жизни ребёнка происходят важные изменения в развитии речи. Для детей этого возраста становится нормой правильное произношение звуков. Сравнивая свою речь с речью взрослых, дошкольник может обнаружить собственные речевые недостатки. Ребёнок шестого года жизни свободно использует средства интонационной выразительности: может читать стихи грустно, весело или торжественно, способен регулировать громкость голоса и темп речи в зависимости от ситуации (громко читать стихи на празднике или тихо делиться своими секретами и т. п.).

Дети начинают употреблять обобщающие слова, синонимы, антонимы, оттенки значений слов, многозначные слова. Словарь детей также активно пополняется существительными, обозначающими названия профессий, социальных учреждений (библиотека, почта, универсам, спортивный клуб и т. д.); глаголами, обозначающими трудовые действия людей разных профессий, прилагательными и наречиями, отражающими качество действий, отношение людей к профессиональной деятельности.

Дошкольники могут использовать в речи сложные случаи грамматики: несклоняемые существительные, существительные множественного числа в родительном падеже, следовать орфоэпическим нормам языка; способны к звуковому анализу простых трёхзвучных слов.

Дети учатся самостоятельно строить игровые и деловые диалоги, осваивая правила речевого этикета, пользоваться прямой и косвенной речью; в описательном и повествовательном монологах способны передать состояние героя, его настроение, отношение к событию, используя эпитеты, сравнения.

Круг чтения ребёнка 5—6 лет пополняется произведениями разнообразной тематики, в том числе связанной с проблемами семьи, взаимоотношений со взрослыми, сверстниками, с историей страны. Малыш способен удерживать в памяти большой объём информации, ему доступно чтение с продолжением. Дети приобщаются к литературному контексту, в который включается ещё и автор, история создания произведения. Практика анализа текстов, работа с иллюстрациями способствуют углублению читательского опыта, формированию читательских симпатий.

Повышаются возможности безопасности жизнедеятельности ребенка 5—6 лет. Это связано с ростом осознанности и произвольности поведения, преодолением эгоцентрической позиции (ребёнок становится способным встать на позицию другого). Развивается прогностическая функция мышления, что

позволяет ребёнку видеть перспективу событий, предвидеть (предвосхищать) близкие и отдалённые последствия собственных действий и поступков и действий и поступков других людей.

Трудовая деятельность. В старшем дошкольном возрасте (5—7 лет) активно развиваются планирование и самооценивание трудовой деятельности (при условии сформированности всех других компонентов детского труда). Освоенные ранее виды детского труда выполняются качественно, быстро, осознанно. Становится возможным освоение детьми разных видов ручного труда.

В процессе восприятия художественных произведений, произведений музыкального и изобразительного искусства дети способны осуществлять выбор того (произведений, персонажей, образов), что им больше нравится, обосновывая его с помощью элементов эстетической оценки. Они эмоционально откликаются на те произведения искусства, в которых переданы понятные им чувства и отношения, различные эмоциональные состояния людей, животных, борьба добра со злом.

Музыкально-художественная деятельность. В старшем дошкольном возрасте происходит существенное обогащение музыкальной эрудиции детей: формируются начальные представления о видах и жанрах музыки, устанавливаются связи между художественным образом и средствами выразительности, используемыми композиторами, формулируются эстетические оценки и суждения, обосновываются музыкальные предпочтения, проявляется некоторая эстетическая избирательность. При слушании музыки дети обнаруживают большую сосредоточенность и внимательность. Совершенствуется качество музыкальной деятельности.

Творческие проявления становятся более осознанными и направленными (образ, средства выразительности продумываются и сознательно подбираются детьми).

В продуктивной деятельности дети также могут изобразить задуманное (замысел ведёт за собой изображение). Развитие мелкой моторики влияет на совершенствование техники художественного творчества. Дошкольники могут проводить узкие и широкие линии краской (концом кисти и плашмя), рисовать кольца, дуги, делать тройной мазок из одной точки, смешивать краску на палитре для получения светлых, тёмных и новых оттенков, разбеливать основной тон для получения более светлого оттенка, накладывать одну краску на другую. Они в состоянии лепить из целого куска глины, моделируя форму кончиками пальцев, сглаживать места соединения, оттягивать детали пальцами от основной формы, украшать свои работы с помощью стеки и налепов, расписывать их. Совершенствуются и развиваются практические навыки работы с ножницами: дети могут вырезать круги из квадратов, овалы из прямоугольников, преобразовывать одни геометрические фигуры в другие: квадрат — в несколько треугольников, прямоугольник — в полосы, квадраты и маленькие прямоугольники; создавать из нарезанных фигур изображения разных предметов или декоративные композиции.

Дети конструируют по условиям, заданным взрослым, но уже готовы к самостоятельному творческому конструированию из разных материалов. У них

формируются обобщённые способы действий и обобщённые представления о конструируемых ими объектах.

От 6 до 7 лет

В целом ребёнок 6—7 лет осознаёт себя как личность, как самостоятельный субъект деятельности и поведения.

Дети способны давать определения некоторым моральным понятиям («Добрый человек — это такой, который, всем помогает, защищает слабых») и достаточно тонко их различать, например, очень хорошо различают положительную окрашенность слова экономный и отрицательную слова жадный. Они могут совершать позитивный нравственный выбор не только в воображаемом плане, но и в реальных ситуациях (например, могут самостоятельно, без внешнего принуждения, отказаться от чего-то приятного в пользу близкого человека). Их социально-нравственные чувства и эмоции достаточно устойчивы.

К 6—7 годам ребёнок уверенно владеет культурой самообслуживания: может самостоятельно обслужить себя, обладает полезными привычками, элементарными навыками личной гигиены; определяет состояние своего здоровья (здоров он или болен), а также состояние здоровья окружающих; может назвать и показать, что именно у него болит, какая часть тела, какой орган; владеет культурой приёма пищи; одевается в соответствии с погодой, не переохлаждаясь и не утепляясь чрезмерно. Старший дошкольник уже может объяснить ребёнку или взрослому, что нужно сделать в случае травмы (алгоритм действий), и готов оказать элементарную помощь самому себе и другому (промыть ранку, обработать её, обратиться к взрослому за помощью) в подобных ситуациях.

В основе произвольной регуляции поведения лежат не только усвоенные (или заданные извне) правила и нормы. Мотивационная сфера дошкольников 6—7 лет расширяется за счёт развития таких социальных по происхождению мотивов, как познавательные, просоциальные (побуждающие делать добро), а также мотивов самореализации. Поведение ребёнка начинает регулироваться также его представлениями о том, что хорошо и что плохо. С развитием морально-нравственных представлений напрямую связана и возможность эмоционально оценивать свои поступки. Ребёнок испытывает чувство удовлетворения, радости, когда поступает правильно, хорошо, и смущение, неловкость, когда нарушает правила, поступает плохо. Общая самооценка детей представляет собой глобальное, положительное недифференцированное отношение к себе, формирующееся под влиянием эмоционального отношения со стороны взрослых.

К концу дошкольного возраста происходят существенные изменения в эмоциональной сфере. С одной стороны, у детей этого возраста более богатая эмоциональная жизнь, их эмоции глубоки и разнообразны по содержанию. С другой стороны, они более сдержанны и избирательны в эмоциональных проявлениях. Продолжает развиваться способность детей понимать эмоциональное состояние другого человека (сочувствие) даже тогда, когда они непосредственно не наблюдают его эмоциональных переживаний. К концу дошкольного возраста у них формируются обобщённые эмоциональные представления, что позволяет им предвосхищать последствия своих действий. Это

существенно влияет на эффективность произвольной регуляции поведения — ребёнок может не только отказаться от нежелательных действий или хорошо себя вести, но и выполнять неинтересное задание, если будет понимать, что полученные результаты принесут кому-то пользу, радость и т. п. Благодаря таким изменениям в эмоциональной сфере поведение дошкольника становится менее ситуативным и чаще выстраивается с учётом интересов и потребностей других людей.

Сложнее и богаче по содержанию становится общение ребёнка со взрослым. По-прежнему нуждаясь в доброжелательном внимании, уважении взрослого и сотрудничестве с ним, ребёнок стремится как можно больше узнать о нём, причём круг интересов выходит за рамки конкретного повседневного взаимодействия. Так, дошкольник внимательно слушает рассказы родителей о том, что у них произошло на работе, живо интересуется тем, как они познакомились, при встрече с незнакомыми людьми часто спрашивает, где они живут, есть ли у них дети, кем они работают и т. п. Развитие общения детей со взрослыми к концу седьмого года жизни создаёт отчасти парадоксальную ситуацию. С одной стороны, ребёнок становится более инициативным и свободным в общении и взаимодействии со взрослым, с другой — очень зависимым от его авторитета. Для него чрезвычайно важно делать всё правильно и быть хорошим в глазах взрослого.

Большую значимость для детей 6—7 лет приобретает общение между собой. Их избирательные отношения становятся устойчивыми, именно в этот период зарождается детская дружба. Дети охотно делятся своими впечатлениями, высказывают суждения о событиях и людях, расспрашивают других о том, где они были, что видели и т. п., т. е. участвуют в ситуациях чистого общения, не связанных с осуществлением других видов деятельности. При этом они могут внимательно слушать друг друга, эмоционально сопереживать рассказам друзей. Дети продолжают активно сотрудничать, вместе с тем у них наблюдаются и конкурентные отношения — в общении и взаимодействии они стремятся в первую очередь проявить себя, привлечь внимание других к себе. Однако у них есть все возможности придать такому соперничеству продуктивный и конструктивный характер и избегать негативных форм поведения.

В этом возрасте дети владеют обобщёнными представлениями (понятиями) о своей гендерной принадлежности, устанавливают взаимосвязи между своей гендерной ролью и различными проявлениями мужских и женских свойств (одежда, причёска, эмоциональные реакции, правила поведения, проявление собственного достоинства). К 7 годам дошкольники испытывают чувство удовлетворения, собственного достоинства в отношении своей гендерной принадлежности, аргументированно обосновывают её преимущества. Они начинают осознанно выполнять правила поведения, соответствующие гендерной роли в быту, общественных местах, в общении и т. д., владеют различными способами действий и видами деятельности, доминирующими у людей разного пола, ориентируясь на типичные для определённой культуры особенности поведения мужчин и женщин; осознают относительность мужских и женских проявлений (мальчик может плакать от обиды, девочка — стойко переносить неприятности и т. д.); нравственную ценность поступков мужчин и женщин по

отношению друг к другу.

К 7 годам дети определяют перспективы взросления в соответствии с гендерной ролью, проявляют стремление к усвоению определённых способов поведения, ориентированных на выполнение будущих социальных ролей.

В играх дети 6—7 лет способны отражать достаточно сложные социальные события — рождение ребёнка, свадьба, праздник, война и др. В игре может быть несколько центров, в каждом из которых отражается та или иная сюжетная линия. Дети этого возраста могут по ходу игры брать на себя две роли, переходя от исполнения одной к исполнению другой. Они могут вступать во взаимодействие с несколькими партнёрами по игре, исполняя как главную, так и подчинённую роль (например, медсестра выполняет распоряжения врача, а пациенты, в свою очередь, выполняют её указания).

Продолжается дальнейшее развитие моторики ребёнка, наращивание и самостоятельное использование двигательного опыта. Расширяются представления о самом себе, своих физических возможностях, физическом облике. Совершенствуются ходьба, бег, шаги становятся равномерными, увеличивается их длина, появляется гармония в движениях рук и ног. Ребёнок способен быстро перемещаться, ходить и бегать, держать правильную осанку. По собственной инициативе дети могут организовывать подвижные игры и простейшие соревнования со сверстниками. В этом возрасте они овладевают прыжками на одной и двух ногах, способны прыгать в высоту и в длину с места и с разбега при скоординированности движений рук и ног (зрительно-моторная координация девочек более совершенна); могут выполнять разнообразные сложные упражнения на равновесие на месте и в движении, способны чётко метать различные предметы в цель. В силу накопленного двигательного опыта и достаточно развитых физических качеств дошкольник этого возраста часто переоценивает свои возможности, совершает необдуманные физические действия.

В возрасте 6—7 лет происходит расширение и углубление представлений детей о форме, цвете, величине предметов. Дошкольник может различать не только основные цвета спектра, но и их оттенки как по светлоте (например, красный и тёмно-красный), так и по цветовому тону (например, зелёный и бирюзовый). То же происходит и с восприятием формы — ребёнок успешно различает как основные геометрические формы (квадрат, треугольник, круг и т. п.), так и их разновидности, например, отличает овал от круга, пятиугольник от шестиугольника, не считая при этом углы, и т. п. При сравнении предметов по величине старший дошкольник достаточно точно воспринимает даже не очень выраженные различия. Ребёнок уже целенаправленно, последовательно обследует внешние особенности предметов. При этом он ориентируется не на единичные признаки, а на весь комплекс (цвет, форма, величина и др.).

К концу дошкольного возраста существенно увеличивается устойчивость произвольного внимания, что приводит к меньшей отвлекаемости детей. Вместе с тем их возможности сознательно управлять своим вниманием весьма ограничены. Сосредоточенность и длительность деятельности ребёнка зависит от её привлекательности для него. Внимание мальчиков менее устойчиво.

В 6—7 лет у детей увеличивается объём памяти, что позволяет им

непроизвольно (т. е. без специальной цели) запоминать достаточно большой объём информации. Дети также могут самостоятельно ставить перед собой задачу что-либо запомнить, используя при этом простейший механический способ запоминания — повторение. Однако, в отличие от малышей, они делают это либо шёпотом, либо про себя. Если задачу на запоминание ставит взрослый, ребёнок может использовать более сложный способ — логическое упорядочивание: разложить запоминаемые картинки по группам, выделить основные события рассказа. Ребёнок начинает относительно успешно использовать новое средство — слово (в отличие от детей от 5 до 6 лет, которые эффективно могут использовать только наглядно-образные средства — картинки, рисунки). С его помощью он анализирует запоминаемый материал, группирует его, относя к определённой категории предметов или явлений, устанавливает логические связи. Но, несмотря на возросшие возможности детей 6—7 лет целенаправленно запоминать информацию с использованием различных средств и способов, непроизвольное запоминание остаётся наиболее продуктивным до конца дошкольного детства. Девочек отличает больший объём и устойчивость памяти.

Воображение детей данного возраста становится, с одной стороны, богаче и оригинальнее, а с другой — более логичным и последовательным, оно уже не похоже на стихийное фантазирование детей младших возрастов. Несмотря на то что увиденное или услышанное порой преобразуется детьми до неузнаваемости, в конечных продуктах их воображения чётче прослеживаются объективные закономерности действительности. Так, например, даже в самых фантастических рассказах дети стараются установить причинно-следственные связи, в самых фантастических рисунках — передать перспективу. При придумывании сюжета игры, темы рисунка, историй и т. п. дети 6—7 лет не только удерживают первоначальный замысел, но могут обдумывать его до начала деятельности.

Вместе с тем развитие способности к продуктивному творческому воображению и в этом возрасте нуждается в целенаправленном руководстве со стороны взрослых. Без него сохраняется вероятность того, что воображение будет выполнять преимущественно аффективную функцию, т. е. оно будет направлено не на познание действительности, а на снятие эмоционального напряжения и на удовлетворение нереализованных потребностей ребёнка.

В этом возрасте продолжается развитие наглядно-образного мышления, которое позволяет ребёнку решать более сложные задачи с использованием обобщённых наглядных средств (схем, чертежей и пр.) и обобщённых представлений о свойствах различных предметов и явлений.

Действия наглядно-образного мышления (например, при нахождении выхода из нарисованного лабиринта) ребёнок этого возраста, как правило, совершает уже в уме, не прибегая к практическим предметным действиям даже в случаях затруднений. Упорядочивание предметов (сериацию) дети могут осуществлять уже не только по убыванию или возрастанию наглядного признака предмета или явления (например, цвета или величины), но и какого-либо скрытого, непосредственно не наблюдаемого признака (например, упорядочивание изображений видов транспорта в зависимости от скорости их передвижения). Дошкольники классифицируют изображения предметов также по существенным,

непосредственно не наблюдаемым признакам, например, по родовидовой принадлежности (мебель, посуда, дикие животные). Возможность успешно совершать действия сериации и классификации во многом связана с тем, что на седьмом году жизни в процесс мышления всё более активно включается речь. Использование ребёнком (вслед за взрослым) слова для обозначения существенных признаков предметов и явлений приводит к появлению первых понятий. Конечно же, понятия дошкольника не являются отвлечёнными, теоретическими, они сохраняют ещё тесную связь с его непосредственным опытом. Часто свои первые понятийные обобщения ребёнок делает, исходя из функционального назначения предметов или действий, которые с ними можно совершать. Так, они могут объединить рисунок кошки с группой «Дикие животные», «потому что она тоже может жить в лесу», а изображения девочки и платья будет объединены, «потому что она его носит».

Речевые умения детей позволяют полноценно общаться с разным контингентом людей (взрослыми и сверстниками, знакомыми и незнакомыми). Дети не только правильно произносят, но и хорошо различают фонемы (звуки) и слова. Овладение морфологической системой языка позволяет им успешно образовывать достаточно сложные грамматические формы существительных, прилагательных, глаголов. Более того, в этом возрасте дети чутко реагируют на различные грамматические ошибки, как свои, так и других людей, у них наблюдаются первые попытки осознать грамматические особенности языка. В своей речи старший дошкольник всё чаще использует сложные предложения (с сочинительными и подчинительными связями).

В 6—7 лет увеличивается словарный запас. Дети точно используют слова для передачи своих мыслей, представлений, впечатлений, эмоций, при описании предметов, пересказе и т. п. Наряду с этим существенно повышаются и возможности детей понимать значения слов. Они уже могут объяснить малоизвестные или неизвестные слова, близкие или противоположные по смыслу, а также переносный смысл слов (в поговорках и пословицах), причём детское понимание их значений часто весьма схоже с общепринятым.

В процессе диалога ребёнок старается исчерпывающе ответить на вопросы, сам задаёт вопросы, понятные собеседнику, согласует свои реплики с репликами других. Активно развивается и другая форма речи — монологическая. Дети могут последовательно и связно пересказывать или рассказывать. В этом возрасте их высказывания всё более утрачивают черты ситуативной речи. Для того чтобы его речь была более понятна собеседнику, старший дошкольник активно использует различные экспрессивные средства: интонацию, мимику, жесты.

К 7 годам появляется речь-рассуждение. Важнейшим итогом развития речи на протяжении всего дошкольного детства является то, что к концу этого периода речь становится подлинным средством как общения, так и познавательной деятельности, а также планирования и регуляции поведения.

К концу дошкольного детства ребёнок формируется как будущий самостоятельный читатель. Его интерес к процессу чтения становится всё более устойчивым. В возрасте 6—7 лет он воспринимает книгу в качестве основного источника получения информации о человеке и окружающем мире. В условиях

общения и взаимодействия со взрослым он активно участвует в многостороннем анализе произведения (содержание, герои, тематика, проблемы). Ребёнок знаком с разными родами и жанрами фольклора и художественной литературы и интуитивно ориентируется в них. Многие дошкольники в этом возрасте уже способны самостоятельно выбрать книгу по вкусу из числа предложенных; достаточно просто узнают и пересказывают прочитанный текст с использованием иллюстраций. Дети проявляют творческую активность: придумывают концовку, новые сюжетные повороты, сочиняют небольшие стихи, загадки, дразнилки. Под руководством взрослого они инсценируют отрывки из прочитанных и понравившихся произведений, примеряют на себя различные роли, обсуждают со сверстниками поведение персонажей; знают наизусть много произведений, читают их выразительно, стараясь подражать интонации взрослого или следовать его советам по прочтению. Дети способны сознательно ставить цель заучить стихотворение или роль в спектакле, а для этого неоднократно повторять необходимый текст. Они сравнивают себя с положительными героями произведений, отдавая предпочтение добрым, умным, сильным, смелым. Играя в любимых персонажей, дети могут переносить отдельные элементы их поведения в свои отношения со сверстниками.

К концу дошкольного детства ребёнок накапливает достаточный читательский опыт. Тяга к книге, её содержательной, эстетической и формальной сторонам — важнейший итог развития дошкольника-читателя. Место и значение книги в жизни — главный показатель общекультурного состояния и роста ребёнка 7 лет. Музыкально-художественная деятельность характеризуется большой самостоятельностью в определении замысла работы, сознательным выбором средств выразительности, достаточно развитыми эмоционально-выразительными и техническими умениями.

Развитие познавательных интересов приводит к стремлению получить знания о видах и жанрах искусства (история создания музыкальных шедевров, жизнь и творчество композиторов и исполнителей).

Художественно-эстетический опыт позволяет дошкольникам понимать художественный образ, представленный в произведении, пояснять использование средств выразительности, эстетически оценивать результат музыкально-художественной деятельности.

Дошкольники начинают проявлять интерес к посещению театров, понимать ценность произведений музыкального искусства.

В продуктивной деятельности дети знают, что хотят изобразить, и могут целенаправленно следовать к своей цели, преодолевая препятствия и не отказываясь от своего замысла, который теперь становится опережающим. Они способны изображать всё, что вызывает у них интерес. Созданные изображения становятся похожи на реальный предмет, узнаваемы и включают множество деталей. Это могут быть не только изображения отдельных предметов и сюжетные картинки, но и иллюстрации к сказкам, событиям. Совершенствуется и усложняется техника рисования. Дети могут передавать характерные признаки предмета: очертания формы, пропорции, цвет. В рисовании они могут создавать цветовые тона и оттенки, осваивать новые способы работы гуашью (по сырому и

сухому), использовать способы различного наложения цветового пятна, а цвет как средство передачи настроения, состояния, отношения к изображаемому или выделения в рисунке главного. Им становятся доступны приёмы декоративного украшения.

В лепке дети могут создавать изображения с натуры и по представлению, также передавая характерные особенности знакомых предметов и используя разные способы лепки (пластический, конструктивный, комбинированный).

В аппликации дошкольники осваивают приёмы вырезания одинаковых фигур или деталей из бумаги, сложенной пополам, гармошкой. У них проявляется чувство цвета при выборе бумаги разных оттенков.

Дети способны конструировать по схеме, фотографиям, заданным условиям, собственному замыслу постройки из разнообразного строительного материала, дополняя их архитектурными деталями; делать игрушки путём складывания бумаги в разных направлениях; создавать фигурки людей, животных, героев литературных произведений из природного материала.

Наиболее важным достижением детей в данной образовательной области является овладение композицией (фризовой, линейной, центральной) с учётом пространственных отношений, в соответствии с сюжетом и собственным замыслом. Они могут создавать многофигурные сюжетные композиции, располагая предметы ближе, дальше.

Дети проявляют интерес к коллективным работам и могут договариваться между собой, хотя помощь воспитателя им всё ещё нужна.

1.2. Индивидуальные особенности контингента детей, воспитывающихся в образовательном учреждении.


Учреждение посещают дети в возрасте от 2 до 7 лет. Количество воспитанников на 01.09.2012 года составляет 145 детей (ясли – 19, сад – 126 чел.)

В учреждении функционируют 6 групп общеразвивающей направленности. Группы сформированы по одновозрастному принципу:

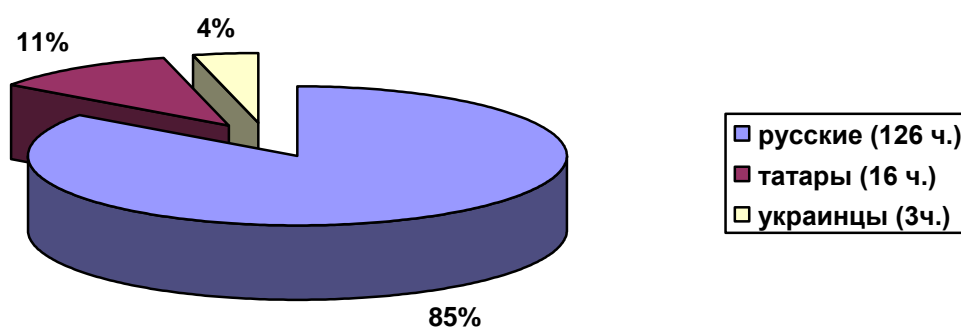
<i>2010-2011 уч.год</i>	<i>2011-2012 уч.год</i>	<i>2012-2013 уч.год</i>
1 младшая группа – 15 человек;	1 младшая группа – 15 человек;	1 младшая группа – 19 человек;
2 младшая группа – 20 человек;	2 младшая группа – 20 человек;	2 младшая группа – 23 человек;
средняя группа – 26 человек;	2 младшая А группа – 28 человек;	средняя группа – 27 человек;
старшая группа – 28 человек;	средняя группа – 21 человек;	средняя А группа – 26 человек;
подготовительная к школе – 28 человек;	старшая группа – 30 человек;	старшая группа – 25 человек;
подготовительная к школе А группа – 28 человек.	подготовительная к школе – 31 человек	подготовительная к школе – 25 человек

За последние три года учреждение посещает около 96 % детей, проживающих в прилегающем микрорайоне и 4 % детей из других микрорайонов города.

Анализ контингента воспитанников по признаку пола свидетельствует о преобладании в его составе мальчиков на 6 % (9 человек), что создает возможность внедрения дополнительных образовательных услуг по физкультурно-оздоровительному развитию воспитанников.

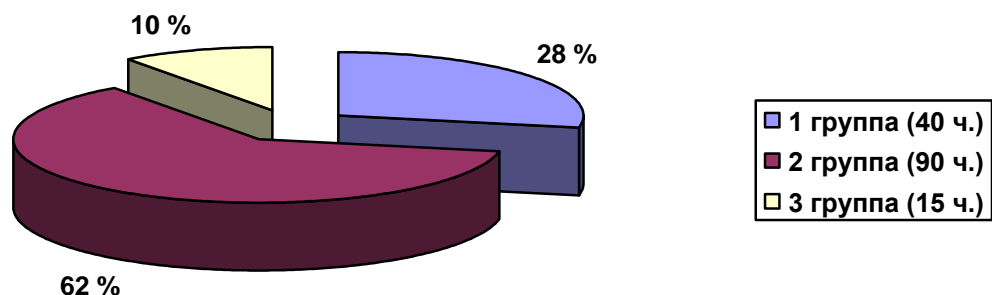


Преобладающее большинство (85 %) воспитанников по национальности – русские, однако наличие в составе детского коллектива других национальностей (татары, украинцы) создает возможности для осуществления поликультурного воспитания детей, ознакомления дошкольников с бытом, обычаями народов разных национальностей.:



Анализ контингента воспитанников по состоянию здоровья свидетельствует о наличии в его составе 29 % абсолютно здоровых детей и 58 % детей, имеющих незначительные отклонения в состоянии здоровья. Детей, имеющих различные нарушения состояния здоровья - 13 %.

Данные показатели свидетельствуют о потенциальных возможностях воспитанников к усвоению образовательных программ нового поколения и не дают противопоказаний для включения дошкольников в разнообразную деятельность, способствующую более глубокому развитию их способностей.



1.3. Приоритетные направления деятельности образовательного учреждения по реализации основной общеобразовательной программы.

Приоритетные направления деятельности учреждения определяются:

- в соответствии с Федеральными государственными требованиями к структуре основной общеобразовательной программы дошкольного образования:

- обеспечение равных стартовых возможностей для обучения детей в образовательных учреждениях, реализующих основную образовательную программу начального общего образования;
- Художественно-эстетическое развитие детей (Приоритетное направление деятельности). Художественно-эстетическое воспитание осуществляется в процессе ознакомления с разными видами искусства и активного включения детей в различные виды художественно-эстетической деятельности, а так же в процессе ознакомления с природой. Данный приоритет направлен на приобщение к искусству как неотъемлемой части духовной и материальной культуры.

Формирование у детей эстетического отношения к миру, накопление эстетических представлений и образов, развитие эстетического вкуса, художественных способностей, освоение различных видов художественной деятельности – в этом направлении решаются общеобразовательные задачи, реализация которых стимулирует развитие у детей чувства ритма, цвета, композиции, сенсорных способностей; умение выражать в художественных образах свои творческие способности.

1.4. Цели и задачи деятельности образовательного учреждения по реализации основной общеобразовательной программы.

Целью деятельности структурного подразделения ГБОУ СОШ № 39 г. Сызрани Ведущие цели программы – создание благоприятных условий для полноценного проживания ребенка дошкольного детства, формирование основ базовой культуры личности, всестороннее развитие психических и физических качеств в соответствии с возрастными и индивидуальными особенностями, подготовка ребенка к жизни в современном обществе, обеспечение безопасности жизнедеятельности ребенка, разностороннее развитие детей с учетом их возрастных и индивидуальных особенностей по художественно-эстетическому и речевому направлению.

Эти цели реализуются в процессе разнообразных видов детской

деятельности: игровой, трудовой, коммуникативной, познавательно-исследовательской, продуктивной, музыкально-художественной, чтения.

Основные задачи:

Охрана жизни и укрепление физического и психического здоровья детей;

Обеспечение познавательно-речевого, социально-личностного, художественно-эстетического и физического развития детей;

Воспитание с учетом возрастных категорий детей гражданственности, уважения к правам и свободам человека, любви к окружающей природе, Родине, семье;

Осуществление необходимой коррекции недостатков в физическом и (или) психическом развитии детей;

Создание максимальных условий, обеспечивающих интеллектуальное, художественно-эстетическое и физическое развитие детей;

Взаимодействие с семьями детей для обеспечения полноценного развития детей;

Оказание консультативной и методической помощи родителям (законным представителям) по вопросам воспитания, обучения и развития детей.

1.5. Особенности осуществления образовательного процесса

Структурное подразделение ГБОУ СОШ № 39 г. Сызрани ориентировано на создание благоприятных условий для полноценного проживания ребенком дошкольного детства, формирование основ базовой культуры личности, всестороннее развитие психических и физических качеств в соответствии с возрастными и индивидуальными особенностями, подготовка ребенка к жизни в современном обществе.

Преобладающее большинство (85 %) воспитанников по национальности – русские, однако наличие в составе детского коллектива других национальностей создает возможности для осуществления поликультурного воспитания детей, ознакомления дошкольников с бытом, обычаями народов разных национальностей.

Наличие разнообразных по своему социальному составу семей воспитанников (полные, неполные; имеющие 1,2,3 и более детей; состоящие из 2-х и более поколений) требует организации индивидуально-дифференцированного подхода к работе педагогов с родителями.

Учреждение осуществляет взаимодействие с родителями на основе партнерских отношений с семьей каждого воспитанника по направлениям:

- составление характеристик семей воспитанников. Это позволяет педагогическому коллективу составить план работы с родителями по оказанию своевременной помощи в воспитании и развитии детей;

- организация психолого-педагогического просвещения родителей. Проводятся родительские собрания в виде педагогических диспутов по темам годовых задач; родительские собрания с привлечением врача-педиатра, врача-нарколога, педагога-психолога; проводится ряд консультаций и бесед коллективного и индивидуального характера; индивидуальные консультации педагогов по вопросам развития детей;

- проводятся праздники для детей и родителей, посвященные «Дню семьи», «Дню города», «Дню матери». Работа осуществляется совместно с КТОС № 3, Детской школой искусств № 2, СОШ №№ 2, 21, 39;

- создаются условия для обеспечения прав родителей на участие в управлении детским садом.

- оформляются информационно-педагогические материалы, выставки детских работ, которые позволяют родителям ближе познакомиться со спецификой учреждения, знакомят с его воспитывающей и развивающей средой.

Природно-климатические и экологические условия позволяют вести углубленную работу по художественно-эстетической направленности и оздоровительной работы с детьми.

1.6. Принципы и подходы к формированию общеобразовательной программы.

Программа построена в соответствии с принципами:

- развивающего обучения, целью которого является развитие ребенка;
- принципами научной обоснованности и практической применимости (содержание программы соответствует основным положениям возрастной психологии и дошкольной педагогики, при этом имеет возможность реализации в практике дошкольного образования);

- с учетом принципа интеграции образовательных областей в соответствии с возрастными возможностями и особенностями воспитанников, спецификой и возможностями образовательных областей;

- на комплексно-тематическом принципе построения образовательного процесса;

Программа предусматривает решение программных образовательных задач в совместной деятельности взрослого и детей и самостоятельной деятельности детей не только в рамках непосредственно-образовательной деятельности, но и при проведении режимных моментов в соответствии со спецификой дошкольного образования;

Соответствует критериям полноты, необходимости и достаточности;

Обеспечивает единство воспитательных, развивающих и обучающих целей и задач процесса образования детей дошкольного возраста, в процессе реализации которых формируются такие знания, умения и навыки, которые имеют непосредственное отношение к развитию детей дошкольного возраста;

Предполагает построение образовательного процесса на адекватных возрасту формах работы с детьми.

Методологические подходы к формированию основной общеобразовательной программы

1.Возрастной подход, учитывающий, что психическое развитие на каждом возрастном этапе подчиняется определенным возрастным закономерностям, а также имеет свою специфику, отличную от другого возраста.

2. Личностно-ориентированный подход.

Все поведение ребенка определяется непосредственными и широкими социальными мотивами поведения и деятельности. В дошкольном возрасте социальные мотивы поведения развиты еще слабо, а потому в этот возрастной период деятельность мотивируется в основном непосредственными мотивами.

Исходя из этого, предлагаемая ребенку деятельность должна быть для него осмысленной, только в этом случае она будет оказывать на него развивающее воздействие.

3. Деятельностный подход.

В рамках деятельностного подхода деятельность наравне с обучением рассматривается как движущая сила психического развития. В каждом возрасте существует своя ведущая деятельность, внутри которой возникают новые виды деятельности, развиваются (перестраиваются) психические процессы и возникают личностные новообразования.

4. Ценностный подход.

Предусматривает организацию воспитания на основе общечеловеческих ценностей.

5. Компетентностный подход.

Основным результатом образовательной деятельности становится формирование готовности воспитанников самостоятельно действовать в ходе решения актуальных задач.

6. Системный подход.

В его основе лежит рассмотрение объекта как целостного множества элементов в совокупности отношений и связей между ними.

7. Средовой подход.

Предусматривает использование возможностей внутренней и внешней среды образовательного учреждения в воспитании и развитии личности ребенка.

Реализация идей предполагает и предусматривает:

- построение образовательного процесса на адекватных возрасту формах работы с детьми; основной формой работы с детьми дошкольного возраста и ведущим видом деятельности для них является игра;

- решение программных образовательных задач в совместной деятельности взрослого и детей и самостоятельной деятельности детей не только в рамках непосредственно образовательной деятельности, но и при проведении режимных моментов в соответствии со спецификой дошкольного образования.

Основными принципиальными положениями основной общеобразовательной программы являются:

- соответствие принципу развивающего образования, целью которого является развитие ребенка;

- сочетание принципов научной обоснованности и практической применимости;

- соответствие критериям полноты, необходимости и достаточности;

- обеспечение единства воспитательных, развивающих и обучающих целей и задач процесса образования детей дошкольного возраста;

- учет принципа интеграции образовательных областей в соответствии с возрастными возможностями и особенностями воспитанников, спецификой и возможностями образовательных областей.

2. ОРГАНИЗАЦИЯ РЕЖИМА ПРЕБЫВАНИЯ ДЕТЕЙ В ОБРАЗОВАТЕЛЬНОМ УЧРЕЖДЕНИИ.

2.1. Описание ежедневной организации жизни и деятельности детей

Ежедневная организации жизни и деятельности детей осуществляется с учетом:

построения образовательного процесса на адекватных возрасту формах работы с детьми: основной формой работы с детьми дошкольного возраста и ведущим видом деятельности для них является игра;

решения программных образовательных задач в совместной деятельности взрослого и детей и самостоятельной деятельности детей не только в рамках непосредственно образовательной деятельности, но и при проведении режимных моментов в соответствии со спецификой дошкольного образования.

2.1.1. Режим дня

Одно из ведущих мест в учреждении принадлежит режиму дня. Под режимом принято понимать научно обоснованный распорядок жизни, предусматривающий рациональное распределение времени и последовательность различных видов деятельности и отдыха. Основные компоненты режима: дневной сон, бодрствование (игры, трудовая деятельность, непосредственно-образовательная деятельность, совместная и самостоятельная деятельность), прием пищи, время прогулок.

При проведении режимных процессов следует придерживаться следующих правил:

1. Полное и своевременное удовлетворение всех органических потребностей детей (во сне, питании).
2. Тщательный гигиенический уход, обеспечение чистоты тела, одежды, постели.
3. Привлечение детей к посильному участию в режимных процессах; поощрение самостоятельности и активности.
4. Формирование культурно-гигиенических навыков.
5. Эмоциональное общение в ходе выполнения режимных процессов.
6. Учет потребностей детей, индивидуальных особенностей каждого ребенка.
7. Спокойный и доброжелательный тон обращения, бережное отношение к ребенку, устранение долгих ожиданий, так как аппетит и сон малышей прямо зависят от состояния их нервной системы.

Режим дня выполняется на протяжении всего периода воспитания детей в учреждении, сохраняя последовательность, постоянство и постепенность. Соответствие правильности построения режима дня возрастным психофизиологическим особенностям дошкольника. Поэтому для каждой возрастной группы определен свой режим дня.

Холодный период года

2 младшая группа	
Прием и осмотр детей, игры, самостоятельная деятельность	7.00-8.10
Утренняя гимнастика	8.10-8.20
Подготовка к завтраку	8.20-8.30
Завтрак	8.30-9.00
Непосредственно образовательная деятельность	9.00-9.15 9.45-10.00
Игры	10.00-10.15
Подготовка к прогулке, прогулка (игры, наблюдения, труд)	10.15-12.00
Подготовка к обеду, обед	12.00-13.00
Подготовка ко сну, дневной сон	13.00-15.00
Подъем, воздушные и водные процедуры	15.00-15.15
Игры, кружковая работа, индивидуальная работа	15.15-16.10
Подготовка к полднику, полдник	16.15-16.45
Подготовка к прогулке, прогулка, игры, уход детей домой	16.45-19.00
Средняя группа	
Прием и осмотр детей, игры, дежурство	7.00-8.00
Утренняя гимнастика	8.00-8.10
Игры, индивидуальная работа	8.10-8.30
Подготовка к завтраку, завтрак	8.30-9.00
Непосредственно образовательная деятельность	9.00-10.10
Подготовка к прогулке, прогулка (игры, наблюдения, труд)	10.10-12.00
Подготовка к обеду, обед	12.00-13.00
Подготовка ко сну, дневной сон	13.00-15.00
Подъем, воздушные и водные процедуры	15.00-15.15
Игры, кружковая работа	15.15-16.15
Подготовка к полднику, полдник	16.15-16.45
Подготовка к прогулке, прогулка, игры, уход детей домой	16.45-19.00
Старшая группа	
Прием и осмотр детей, игры, дежурство	7.00-8.10
Утренняя гимнастика	8.10-8.20
Подготовка к завтраку, завтрак	8.20-8.50
Подготовка к непосредственно образовательной деятельности	8.50-9.00
Непосредственно образовательная деятельность	9.00-11.00

Игры, подготовка к прогулке, прогулка (игры, наблюдения, труд)	11.00.-12.30
Подготовка к обеду, обед	12.30-13.30
Подготовка ко сну, дневной сон	13.30-15.00
Подъем, воздушные и водные процедуры, игры	15.00-15.15
Непосредственно образовательная деятельность, кружковая работа, игры	15.15-16.15
Подготовка к полднику, полдник	16.15-16.30
Подготовка к прогулке, прогулка, игры, уход детей домой	16.30-19.00
Подготовительная к школе группа	
Прием и осмотр детей, игры, дежурство, индивидуальная работа	7.00-8.20
Утренняя гимнастика	8.20-8.30
Подготовка к завтраку, завтрак	8.30-8.50
Подготовка к непосредственно образовательной деятельности	8.50-9.00
Непосредственно образовательная деятельность	9.00-10.30
Второй завтрак	10.30-10.40
Подготовка к прогулке, прогулка (игры, наблюдения, труд)	10.40-12.35
Подготовка к обеду, обед	12.35-13.00
Подготовка ко сну, дневной сон	13.00-15.00
Подъем, воздушные и водные процедуры	15.00-15.15
Занятия, кружковая работа, игры	15.15-16.15
Подготовка к полднику, полдник	16.15-16.30
Подготовка к прогулке, прогулка, игры, уход детей домой	16.30-19.00

Теплый период года

2 младшая группа	
Прием, осмотр, утренняя гимнастика, игры	7.00-8.20
Подготовка к завтраку, завтрак	8.20-8.55
Игры, подготовка к прогулке, играм и выход на прогулку	8.55-9.10
Непосредственно образовательная деятельность (на участке)	9.10-9.25
Игры, наблюдение, воздушные, солнечные процедуры	9.25-11.15
Возвращение с прогулки, игры, водные процедуры	11.15-11.40
Подготовка к обеду, обед	11.40-12.40
Подготовка ко сну, дневной сон	12.40-15.10
Подъем детей, игры, самостоятельная деятельность	15.10-15.45
Подготовка к полднику, полдник	15.45-16.15
Игры, подготовка к прогулке, прогулка	16.15-17.15

Игры, уход детей домой	17.15-19.00
Средняя группа	
Прием, осмотр, игры, дежурство, утренняя гимнастика	7.00-8.25
Подготовка к завтраку, завтрак	8.25-8.55
Игры, подготовка к прогулке, непосредственно образовательной деятельности и выход на прогулку	8.55-9.20
Непосредственно образовательная деятельность (на участке)	9.20-9.40
Игры, наблюдения, воздушные, солнечные процедуры	9.40-11.35
Возвращение с прогулки, водные процедуры, игры	11.35-12.00
Подготовка к обеду, обед	12.00-12.35
Подготовка ко сну, дневной сон	12.35-15.10
Подъем детей, игры	15.10-15.45
Подготовка к полднику, полдник	15.45-16.15
Подготовка к прогулке, прогулка, игры на участке, самостоятельная художественная деятельность, уход детей домой	16.15-19.00
Старшая группа	
Прием, осмотр, игры, дежурство, утренняя гимнастика	7.00-8.35
Подготовка к завтраку, завтрак	8.35-9.00
Игры, подготовка к прогулке, непосредственно образовательной деятельности, выход на прогулку	9.00-9.10
Непосредственно образовательная деятельность (на участке)	9.10-9.35
Игры, наблюдения, труд, воздушные и солнечные процедуры	9.35-12.15
Возвращение с прогулки, водные процедуры, игры	12.15-12.30
Подготовка к обеду, обед	12.30-13.00
Подготовка ко сну, дневной сон	13.00-15.00
Подъем детей, игры	15.00-15.45
Подготовка к полднику, полдник	15.45-16.15
Подготовка к прогулке, прогулка (игры и труд детей на участке), уход детей домой	16.15-19.00
Подготовительная группа	
Прием, осмотр, игры, дежурство, утренняя гимнастика	7.00-8.35
Подготовка к завтраку, завтрак	8.35-8.55
Игры, подготовка к прогулке, выход на прогулку	8.55-9.10
Непосредственно образовательная деятельность (на участке)	9.10-9.40
Игры, наблюдения, труд, воздушные и солнечные процедуры	9.40-12.00

Возвращение с прогулки, водные процедуры, игры	12.00-12.30
Подготовка к обеду, обед	12.30-13.00
Подготовка ко сну, дневной сон	13.00-15.00
Подъем детей, игры	15.00-15.45
Подготовка к полднику, полдник	15.45-16.15
Подготовка к прогулке, прогулка, уход детей домой	16.15-19.00

2.1.2. Организация прогулки.

Ежедневная продолжительность прогулки детей составляет около 4-4,5 часов. Прогулку организуют 2 раза в день: в первую половину дня – до обеда и во вторую половину дня – после дневного сна и (или) перед уходом детей домой. При температуре воздуха ниже - 15°C и скорости ветра более 7 м/с продолжительность прогулки сокращается. Прогулка не проводится при температуре воздуха ниже - 15°C и скорости ветра более 15 м/с для детей до 4 лет, а для детей 5-7 лет - при температуре воздуха ниже - 20°C и скорости ветра более 15 м/с.

Прогулка включает: наблюдение в природе (познание, безопасность, труд), труд в природе и в быту, подвижные игры (физкультура, здоровье, познание), ролевые игры (познание, социализация, коммуникация), индивидуальную работу по развитию движений (здоровье, физкультура), дидактические игры по экологии, развитию речи, ознакомлению с окружающим (познание, коммуникация, социализация, безопасность), беседы с детьми (познание, коммуникация), художественную деятельность.

Чтобы дети не перегревались и не простужались, выход на прогулку организовывается подгруппами, а продолжительность регулируется индивидуально, в соответствии с возрастом, состоянием здоровья и погодными условиями. Детей учат правильно одеваться, в определенной последовательности. В зависимости от погодных условий – изменяется и последовательность разных видов деятельности детей на прогулке. Так, если в холодное время дети находились на непосредственно-образовательной деятельности, требующем больших умственных усилий, усидчивости, на прогулке необходимо вначале провести подвижные игры, пробежки, а затем перейти к наблюдениям. Если до прогулки было физкультурное или музыкальное занятие, то начинают с наблюдений, спокойных игр.

С детьми проводятся целевые прогулки. При этом учитываются особые правила:

1. Темы целевых прогулок, их место, время проведения должны быть спланированы заранее, но не в день их проведения.
2. Место и дорога должны быть апробированы заранее, должны быть безопасными для жизни и здоровья детей
3. Ответственность за проведение экскурсии возлагается на воспитателя данной группы.
4. Вывод на экскурсию разрешается только после проведения инструктажа, издания приказа по учреждению и ознакомления с ним воспитателя, записи в журнале «Журнал учета целевых прогулок»

5. Длительность экскурсии должна быть согласно возрасту детей.

2.1.3. Организация питания.

В учреждении для детей организуется 3-х разовое питание. Контроль за качеством питания (разнообразием), витаминизацией блюд, закладкой продуктов питания, кулинарной обработкой, выходом блюд, вкусовыми качествами пищи, санитарным состоянием пищеблока, правильностью хранения, соблюдением сроков реализации продуктов возлагается на старшую медицинскую сестру учреждения.

Осуществляется работа с сотрудниками по повышению качества, организации питания, с родителями воспитанников в целях организации рационального питания в семье, с детьми, посещающими учреждение по формированию представлений о правильном питании и способах сохранения здоровья. Для обеспечения преемственности питания родителей информируют об ассортименте питания ребенка, вывешивая ежедневное меню за время пребывания в учреждении.

Выдача готовой пищи разрешается только после снятия пробы медицинским работником с обязательной отметкой вкусовых качеств, готовности блюд и соответствующей записи в бракеражном журнале готовых блюд. Вес порционных блюд соответствует выходу блюд, указанному в меню-раскладке.

Для каждой возрастной группы выделена столовая и чайная посуда, столовые приборы.

В процессе организации питания решаются задачи гигиены и правил питания:

- мыть руки перед едой;
- класть пищу в рот небольшими кусочками и хорошо ее пережевывать;
- рот и руки вытирать бумажной салфеткой;
- после окончания еды полоскать рот

Для того чтобы дети осваивали нормы этикета, стол сервируют всеми необходимыми приборами: тарелкой, ножом, вилок, столовой и чайной ложками(в зависимости от возраста детей). На середину стола ставят бумажные салфетки, хлеб в хлебнице.

В организации питания, начиная с средней группы, принимают участие дежурные воспитанники группы. Учитывается и уровень самостоятельности детей. Работа дежурных сочетается с работой каждого ребенка: дети сами могут убирать за собой тарелки, а салфетки собирают дежурные. Огромное значение в работе с детьми имеет пример взрослого. Исходя из этого, предъявляются высокие требования к культуре каждого сотрудника учреждения.

2.1.4. Организация совместной деятельности

Совместная деятельность – деятельность двух и более участников образовательного процесса (взрослых и воспитанников) по решению образовательных задач на одном пространстве и в одно и то же время.

Отличается наличием партнерской (равноправной) позиции взрослого и

партнерской формой организации (возможность свободного размещения, перемещения и общения детей в процессе образовательной деятельности).

Предполагает индивидуальную, подгрупповую и групповую формы организации работы с воспитанниками.

2.1.5. Организация самостоятельной деятельности.

Самостоятельная деятельность:

1) свободная деятельность воспитанников в условиях созданной педагогами предметно-развивающей образовательной среды, обеспечивающая выбор каждым ребенком деятельности по интересам и позволяющая ему взаимодействовать со сверстниками или действовать индивидуально;

2) организованная воспитателем деятельность воспитанников, направленная на решение задач, связанных с интересами других людей (эмоциональное благополучие других людей, помощь другим в быту и др.).

Самостоятельная деятельность детей 3-7 лет (игры, подготовка к занятиям, личная гигиена и др.) занимает в режиме дня не менее 3-4 часов.

2.1.6. Организация организованных образовательных форм

У дошкольника еще нет мотивов учения, позволяющих ему осмысленно отнестись к учению как самостоятельному занятию (непосредственно-образовательной деятельности).

Усвоение знаний в дошкольном возрасте происходит непреднамеренно, в виде «побочного продукта»; дошкольник учится главным образом в процессе игры, практической деятельности и общения со взрослыми.

Поэтому организация организованных образовательных форм осуществляется в разных формах. С детьми раннего возраста - в индивидуальной форме и носят игровой характер. Постепенно с возрастом детей объединяют в небольшие подгруппы (1,5-3 года) и со второй младшей группы переходят к групповым организационным формам.

Общие требования к проведению групповых организованных организационных форм:

1) Соблюдение гигиенических требований (помещение должно быть проветрено, свет должен падать с левой стороны; оборудование, инструменты и материалы и их размещение должны отвечать педагогическим, гигиеническим и эстетическим требованиям).

2) Длительность занятия (непосредственно-образовательной деятельности) должна соответствовать установленным нормам, а время использовано полноценно. Большое значение имеет начало занятия (непосредственно-образовательной деятельности), организация детского внимания.

3) Подготовка к занятию (непосредственно-образовательной деятельности) - воспитатель должен хорошо знать программу, владеть методикой обучения, знать возрастные и индивидуальные особенности и возможности детей своей группы.

4) Использование игровых методов и приемов обучения в работе с детьми.

5) Использование разнообразных форм организации детей (индивидуальный, подгрупповой, групповой).

6) Обязательное проведение физкультминутки в середине занятия (непосредственно-образовательной деятельности).

В группах раннего возраста проводят одно игру-занятие (НОД) в первую и одно игру-занятие во вторую половину дня. Максимально допустимое количество организованных образовательных форм в первой половине дня в младшей и средней группах не превышает двух, а в старшей и подготовительной к школе - трех. Перерывы между ними - не менее 10 минут. Организованные образовательные формы с детьми старшего дошкольного возраста могут проводиться во второй половине дня после дневного сна (1-2 раза в неделю). Для профилактики утомления детей организованные образовательные формы сочетаются (чередуются) с музыкальными, физкультурными играми.

2.1.7. Организация развивающей среды

Предметно-развивающая среда является важным фактором воспитания и развития ребенка.

Учреждение предусматривает выделение микро и макросреды и их составляющих. Микросреда - это внутреннее оформление помещений. Макросреда - это ближайшее окружение детского сада (участок, соседствующие жилые дома).

Оборудование помещений соответствует действующим СанПиНам. Мебель соответствует росту и возрасту детей, игрушки – обеспечивают максимальный для данного возраста развивающий эффект.

Пространство группы организовано в виде хорошо разграниченных зон («центры», «уголки»), оснащенные развивающим материалом (книги, игрушки, материалы для творчества и т.п.). Все предметы доступны детям.

Оснащение уголков меняется в соответствии с тематическим планированием образовательного процесса.

В групповых комнатах предусмотрено пространство для самостоятельной двигательной активности детей, которая позволяет дошкольникам выбирать для себя интересные мероприятия, чередовать в течение дня игрушки, пособия (мячи, обручи, скакалки и т.п.).

Кроме того, построение развивающей среды построено на следующих принципах:

- Принцип обеспечения половых различий. Предполагает наличие материалов и предметов, стимулирующих деятельность, в процессе которой происходит осознание ребенком принадлежности к определенному полу, возможности для девочек и мальчиков проявлять свои склонности в соответствии с принятыми в обществе эталонами мужественности и женственности

- Принцип эмоциональной насыщенности и выразительности рассматривается как способность среды воздействовать на эмоции ребенка. Окружение должно давать ему разнообразные и меняющиеся впечатления,

вызывающие эмоциональный отклик, возможность прожить и выразить свои чувства в какой-либо деятельности, побуждать к освоению полюсов «добро — зло», «прекрасно – безобразно» и пр.

- ориентация на организацию пространства для общения взрослого с ребенком «глаза в глаза», способствующего установлению оптимального контакта с детьми.

Реализация вышеперечисленных компонентов среды позволяет ребенку комфортно чувствовать себя в помещении детского сада и оказывает благоприятное воздействие на всестороннее развитие дошкольника, как в совместной, так и в самостоятельной деятельности.

2.1.8. Здоровьесберегающие педагогические технологии

<i>Формы работы</i>	<i>Время проведения в режиме дня, возраст детей</i>	<i>Особенности методики проведения</i>	<i>Ответственные</i>
Технологии сохранения и стимулирования здоровья			
Динамические паузы	Во время непосредственно образовательной деятельности 2-5 мин. по мере утомляемости детей, начиная со 2 младшей группы	Комплексы физкультминуток могут включать дыхательную гимнастику, гимнастику для глаз	Воспитатели
Подвижные и спортивные игры	Как часть непосредственно образовательной деятельности по физической культуре, на прогулке, в группе со средней степенью подвижности, ежедневно. Все возрастные группы	Игры подбираются в соответствии с программой по возрасту детей. Используются только элементы спортивных игр	Инструктор по ф/к, муз. рук-ль, воспитатели
Пальчиковая гимнастика	С младшего возраста индивидуально, с подгруппой и всей группой ежедневно	Рекомендуется детям с речевыми проблемами. Проводится в любой удобный отрезок времени	воспитатели
Коррекционные дорожки	После сна вся группа в соответствии с разработанной системой закаливания	Профилактика плоскостопия, обучение правильной ходьбе, формирование правильной походки	Воспитатели, инструктор по ф/к
Дыхательная гимнастика	В разных формах физкультурно-оздоровительной работы, начиная с младшего возраста	Проветривание помещения и обязательная гигиена полости носа перед проведением процедур	Воспитатели
Технологии обучения здоровому образу жизни			
Непосредственно образовательная деятельность по физической культуре	Три раза в неделю в зале, в группе, на улице, начиная с младшего дошкольного возраста	Деятельность проводится в соответствии с «Программой воспитания и обучения в	Инструктор по ф/к, воспитатели

		детском саду»	
Утренняя гимнастика	Ежедневно, в хале, в группе, все возрастные группы	Комплексы подбираются в соответствии с возрастными особенностями детей	Воспитатели
Кружок по обучению игре в баскетбол	Один раз в неделю в зале с детьми старшей группы	По технологии Э.Й.Адашкявичене «Баскетбол для дошкольников»	Инструктор по ф/к
Беседы о здоровом образе жизни	Один раз в неделю в процессе нерегламентированной деятельности	Элементы технологии Л.Ф.Тихомировой «Уроки здоровья»	Воспитатели
Физкультурные досуги, праздники	Один раз в месяц в зале, в группе, на прогулке, начиная с младшего дошкольного возраста	Эффективная форма активного отдыха. Развивает физические качества, формирует социально-эмоциональное развитие	Инструктор ф/к, муз.рук-ль, воспитатели
Коррекционные технологии			
Технология музыкального воздействия	Сеансы по 10-13 человек в группе, в зале. Старший дошкольный возраст	Используется классическая музыка (П.И.Чайковский, С.В.Рахманинов), звуки природы	Муз. рук-ль
Психогимнастика	Один раз в месяц, по 10-12 человек в группе, в зале. Старший дошкольный возраст	Проводится по методике Чистяковой	Педагог-психолог
Артикуляционная гимнастика	Ежедневно в первой и второй половине дня в процессе нерегламентированной деятельности, начиная с младшего возраста	Цель – фонематическая грамотная речь без движений	Воспитатели

2.1.9. Система закаливания в учреждении

	1 младшая группа		2 младшая группа		Средняя группа		Старшая группа		Подготовительная к школе группа	
	1 половина дня	2 половина дня	1 половина дня	2 половина дня	1 половина дня	2 половина дня	1 половина дня	2 половина дня	1 половина дня	2 половина дня
1 квартал (сентябрь, октябрь, ноябрь)	Мытье кистей рук и лица холодной водой перед обедом Полоскание рта водой комнатной температуры после обеда	Босоножье	Мытье кистей рук и лица холодной водой перед обедом. Полоскание рта водой комнатной температуры после обеда	Босоножье	Мытье кистей рук и лица холодной водой перед обедом. Полоскание рта водой комнатной температуры после обеда	Босоножье	Мытье кистей рук и лица холодной водой перед обедом Полоскание рта холодной водой после обеда	Босоножье	Полоскание рта холодной водой после завтрака Мытье кистей рук и лица холодной водой перед обедом Полоскание рта холодной водой после обеда	Босоножье Ходьба по мокрым дорожкам (1 месяц 1- 1,5 минуты, 2 месяц 1,5-2 минуты, 3 месяц 2-2,5 минуты)
2 квартал (декабрь, январь, февраль)	Мытье кистей рук и лица холодной водой перед обедом Полоскание рта холодной водой после обеда	Босоножье Ходьба по мокрым дорожкам (15 – 20 сек.)	Мытье кистей рук и лица холодной водой перед обедом Полоскание рта холодной водой после обеда	Босоножье Ходьба по мокрым дорожкам (30 сек.-1мин.)	Мытье кистей рук и лица холодной водой перед обедом Полоскание рта холодной водой после обеда	Босоножье Ходьба по мокрым дорожкам (30 сек.-1мин.)	Мытье кистей рук и лица холодной водой перед обедом Полоскание рта холодной водой после обеда	Босоножье Ходьба по мокрым дорожкам (1 месяц 1- 1,5 минуты, 2 месяц 1,5-2 минуты, 3 месяц 2-2,5 минуты)	Полоскание рта холодной водой после завтрака Мытье кистей рук и лица холодной водой перед обедом Полоскание рта холодной водой после обеда	Босоножье Ходьба по мокрым дорожкам (1 месяц 1- 1,5 минуты, 2 месяц 1,5-2 минуты, 3 месяц 2-3 минуты)

3 квартал (март, апрель, май)	<p>Мытье рук по локоть, лица холодной водой перед обедом</p> <p>Полоскание рта холодной водой после обеда</p>	<p>Босоножье</p> <p>Ходьба по мокрым дорожкам (15 – 20 сек.)</p>	<p>Полоскание рта холодной водой после обеда</p> <p>Обширное умывание</p>	<p>Босоножье</p> <p>Ходьба по мокрым дорожкам (20-40 сек.)</p>	<p>Полоскание рта холодной водой после обеда</p> <p>Обширное умывание</p>	<p>Босоножье</p> <p>Ходьба по мокрым дорожкам (1 – 2 минуты)</p>	<p>Полоскание рта холодной водой после обеда</p> <p>Обширное умывание</p>	<p>Босоножье</p> <p>Ходьба по мокрым дорожкам (2,5 минуты)</p>	<p>Полоскание рта холодной водой после завтрака</p> <p>Полоскание рта холодной водой после обеда</p> <p>Обширное умывание</p>	<p>Босоножье</p> <p>Ходьба по мокрым дорожкам (1 месяц 1- 1,5 минуты 2 месяц 1,5-2 минуты 3 месяц 2-3 минуты)</p>
4 квартал (июнь, июль, август)	<p>Солнечные и воздушные ванны</p> <p>Мытье ног перед обедом</p> <p>Мытье рук по локоть, лица холодной водой перед обедом</p> <p>Полоскание рта холодной водой после обеда.</p>	<p>Босоножье</p>	<p>Солнечные и воздушные ванны</p> <p>Мытье ног перед обедом</p> <p>Полоскание рта холодной водой после обеда.</p> <p>Обширное умывание</p>	<p>Босоножье</p>	<p>Солнечные и воздушные ванны</p> <p>Босоножье на прогулке</p> <p>Мытье ног перед обедом</p> <p>Полоскание рта холодной водой после обеда</p> <p>Обширное умывание</p>	<p>Ходьба по мокрым дорожкам (3 мин.)</p>	<p>Солнечные и воздушные ванны</p> <p>Босоножье на прогулке</p> <p>Мытье ног перед обедом</p> <p>Полоскание рта холодной водой после обеда</p> <p>Обширное умывание</p>	<p>Ходьба по мокрым дорожкам (3 мин.)</p> <p>Сухое обтирание</p>	<p>Солнечные и воздушные ванны</p> <p>Босоножье на прогулке</p> <p>Мытье ног перед обедом</p> <p>Полоскание рта холодной водой после обеда</p> <p>Обширное умывание</p>	<p>Ходьба по мокрым дорожкам (3 – 3,5 мин.)</p> <p>Сухое обтирание</p>

2.2. Проектирование воспитательно-образовательного процесса.

Проектирование воспитательно-образовательного процесса предусматривает и предполагает:

решение программных образовательных задач в совместной деятельности взрослого и детей и самостоятельной деятельности детей не только в рамках непосредственно образовательной деятельности, но и при проведении режимных моментов в соответствии со спецификой дошкольного образования;

построение воспитательно-образовательного процесса на адекватных возрасту формах работы с детьми в виде игр, бесед, чтения, наблюдений и др.

комплексно-тематический подход в построении образовательного процесса с учетом реализации принципа интеграции образовательных областей.

Принципы организации воспитательно-образовательного процесса соотносятся с ценностно-целевыми ориентирами, подходами в деятельности дошкольного образовательного учреждения.

Принципы организации воспитательно-образовательного процесса:

1. Принцип психологической комфортности, предполагающий психологическую безопасность, защищенность ребенка, обеспечение эмоционального комфорта, создание условий для активности, самореализации дошкольника (ценность жизни и здоровья, здоровьесберегающие технологии).

2. Принцип активности, инициативности и субъектности в развитии ребенка (*развивающий, личностный, деятельностный подход*).

3. Принцип выбора. Без выбора невозможно развитие индивидуальности и субъектности, самоактуализации способностей ребенка (*индивидуальный, личностный, деятельностный подход*).

4. Принцип доверия и поддержки. Вера в ребенка, доверие ему, поддержка его устремлений к самореализации и самоутверждению (*личностный подход, здоровьесберегающие технологии*).

2.2.1. Планирование ежедневной организация воспитательно-образовательного процесса

Планирование ежедневной организация воспитательно-образовательного процесса включает время, отведенное на образовательную деятельность, осуществляемую в процессе организации различных видов детской деятельности (игровой, коммуникативной, трудовой, познавательно-исследовательской, продуктивной, музыкально-художественной, чтения), образовательную деятельность, осуществляемую в ходе режимных моментов, самостоятельную деятельность детей, взаимодействие с семьями воспитанников и учитывает равнодолевое *соотношение* основных направлений развития ребенка: физическое, социально-личностное, познавательно-речевое и художественно-эстетическое.

План образовательной деятельности составлен с учетом равнодолевого соотношения основных направлений развития ребенка: физическое, социально-личностное, познавательно-речевое и художественно-эстетическое.

Организация деятельности взрослых и детей по реализации и освоению Программы осуществляется в двух основных моделях организации

образовательного процесса:

— совместная деятельность взрослого и ребенка, которая осуществляется в ходе режимных моментов (решение задач сопряжено с одновременным выполнением функций по присмотру и уходу за детьми) и организации различных видов детской деятельности (игровой, коммуникативной, познавательно-исследовательской, трудовой, продуктивной и т.п.), а также создание условий для самостоятельной деятельности детей в группе;

— непосредственно-образовательная деятельность (не сопряжена с выполнением функций по уходу и присмотру за детьми).

Общий объем самостоятельной деятельности детей соответствует требованиям действующих Сан ПиН (3-4 часа в день для всех возрастных групп 12-ти часового дня)

Непосредственно-образовательная деятельность реализуется через организацию различных видов детской деятельности и их интеграцию с использованием разнообразных форм и методов работы, выбор которых осуществляется педагогами самостоятельно в зависимости от контингента детей, уровня освоения Программы и решения конкретных образовательных задач.

Объем образовательной нагрузки (как непосредственно образовательной деятельности, так и образовательной деятельности, осуществляемой в ходе режимных процессов) является примерным, дозирование нагрузки - условным, обозначающим пропорциональное соотношение продолжительности деятельности педагогов и детей по реализации и освоению содержания дошкольного образования в различных образовательных областях.

При планировании совместной деятельности педагога с детьми, для предупреждения заорганизованности образовательного процесса, учитывается ранее рассчитанный объем времени, включающий образовательную деятельность, осуществляемую в процессе организации различных видов детской деятельности и режимных моментов

2.2.2. Форма комплексно-тематического плана образовательно-воспитательной работы

День недели	Образовательная деятельность, осуществляемая в процессе организации различных видов детской деятельности	Образовательная деятельность осуществляемая в ходе режимных моментов	Самостоятельная деятельность детей	Взаимодействие с семьями воспитанников

2.2.3. Расписание непосредственно образовательной деятельности

	1 младшая группа	2 младшая группа	средняя группа	старшая группа	старшая А группа	подг.к шк. группа
Утр.г.	8.20-8.30 (группа)	8.10-8.20 (группа)	8.10-8.20 (группа)	8.00-8.10 (зал)	8.10-8.20 (зал)	8.20-8.30 (зал)
Пон.	1. Музыка (в гр.) 9.00-9.10 9.10-9.20 2.Рисование 9.30-9.40 9.40-9.50	1.Лепка 9.00-9.15 2.Физкультура (в гр.) 15.30-15.45	1.Физ.культура 9.00-9.20 2.Конструирование / Аппликация 9.30-9.50 9.50-10.10	1. Ребенок и окруж. мир 9.00-9.25 9.25-9.50 2.Музыка 10.10-10.35 3.Рисование 10.45-11.10	1.Рисование 9.00-9.25 2.Физ.культура 9.35-10.00	1. Худож.литература 9.00-9.30 9.30-10.00 2.Музыка 10.40-11.10
Вт.	1. Физкультура 9.20-9.30 2. Художественная литература 15.55-16.05 16.05-16.15	1.Музыкально-театр. 9.00-9.15 2.Развитие речи х Худож. литература 9.25-9.40 9.40-9.55	1.ФЭМП 9.00-9.20 9.20-9.40 2.Лепка 9.50-10.10 Кружок по рисованию «Палитра» 15.30-15.50 (1 группа)	1. Развитие речи 9.00-9.25 9.25-9.50 2.Физ.культура 10.15-10.40 Музыкальный кружок «Детский оркестр» 15.50-16.15 (1 группа)	1.Развитие речи. Худож. литература 9.00-9.20 9.20-9.40 2.Лепка 9.50-10.15 10.15-10.40 3.Музыкально-театр. 15.20-15.45	1. Подготовка к обучению грамоте/ Развитие речи 9.00-9.30 2.Физ.культура 9.40-10.10 3. ФЭМП 10.20-10.40 10.40-11.10
Ср.	1.Ребенок и окр.мир 9.00-9.10 9.10-9.20 2.Развитие речи 15.55-16.05 16.05-16.15	1.Музыка 9.00-9.15 9.15-9.30 2. ФЭМП 9.40-9.55 3.Конструирование / Аппликация 15.30-15.45 15.45-16.00	1.Развитие речи/Ребенок и окруж.мир 9.00-9.20 2.Музыкально-театр. 9.35-9.55 3.Физ.культура (в гр.) 15.30-15.50	1. ФЭМП 9.00-9.25 9.25-9.50 2.Музыкально-театр. 10.30-10.55	1.ФЭМП 9.00-9.25 9.25-9.50 2.Музыка 10.00-10.25 Кружок по лепке «Народная игрушка» 15.30-15.55 (1 группа)	1.Рисование 9.00-9.30 2.Ребенок и окр.мир 9.40-10.10 10.10-10.40 3.Физ.культура (на улице) 12.05-12.35 4.Ручной труд/ Конструирование 15.30-16.00
Четв.	1.Физ.культура 9.00-9.10 9.10-9.20 2.Лепка/Конструировани е 15.55-16.05 16.05-16.15	1.Ребенок и окруж.мир 9.00-9.15 2.Физ.культура 9.25-9.40	1.Рисование 9.00-9.15 9.15-9.30 2.Физ.культура 9.45-10.05	1. Аппликация/Лепка 9.00-9.25 9.25-9.50 2.Физ.культура 10.10-10.35 3.Рисование 10.45-11.10 Кружок по худ.труду 15.30-15.55 (2 группа)	1. Ребенок и окруж.мир 9.00-9.25 9.25-9.50 2. Физ.культура (на улице) 12.05-12.30 Кружок по баскетболу 15.30-15.55 (2 группа)	1.ФЭМП 9.00-9.25 9.25-9.50 2.Лепка/Апплик. 10.00-10.30 3.Физ.культура 10.40-11.10 Кружок по экологии 15.30-16.00 (1 группа)
Пят.	1. Музыка 9.00-9.10 9.10-9.20	1.Физкультура 9.25-9.40 2.Рисование	1.Музыка 9.45-10.05	1.Худож.литература 9.00-9.25 9.25-9.50	1. Аппликация/ Конструирование 9.00-9.25	1.Рисование 9.00-9.30 9.30-10.00

		9.50-10.05 10.05-10.20	Кружок театр-игрового исполнительства 15.30-15.50 (2 группа)	2.Физ.культура (на улице) 12.05-12.30 3.Конструирование/ Ручной труд 15.30-15.55	9.25-9.50 2.Физ.культура 10.10-10.35	2.Музыкально-театр. 10.40-11.10 Муз.-театр. кружок 15.30-16.00 (2 группа)
--	--	---------------------------	---	---	---	--

2.2.4. Расписание работы музыкально-спортивного зала

	<i>Понедельник</i>	<i>Вторник</i>	<i>Среда</i>	<i>Четверг</i>	<i>Пятница</i>
1 половина дня	<p><i>Утренняя гимнастика</i></p> <p>1. Старшая гр. 8.00-8.10</p> <p>2. Старшая А гр. 8.10-8.20</p> <p>3. Подготов. гр. 8.20-8.30</p>	<p><i>Утренняя гимнастика</i></p> <p>1. Старшая гр. 8.00-8.10</p> <p>2. Старшая А гр. 8.10-8.20</p> <p>3. Подготов. гр. 8.20-8.30</p>	<p><i>Утренняя гимнастика</i></p> <p>1. Старшая гр. 8.00-8.10</p> <p>2. Старшая А гр. 8.10-8.20</p> <p>3. Подготов. гр. 8.20-8.30</p>	<p><i>Утренняя гимнастика</i></p> <p>1. Старшая гр. 8.00-8.10</p> <p>2. Старшая А гр. 8.10-8.20</p> <p>3. Подготов. гр. 8.20-8.30</p>	<p><i>Утренняя гимнастика</i></p> <p>1. Старшая гр. 8.00-8.10</p> <p>2. Старшая А гр. 8.10-8.20</p> <p>3. Подготов. гр. 8.20-8.30</p>
	<p><i>НОД</i></p> <p>1. Физ.культура (средняя гр.) 9.00-9.20</p> <p>2. Физ.культура (старшая А гр.) 9.35-10.00</p> <p>3. Музыка (старшая гр.) 10.10-10.35</p> <p>4. Музыка (подготов. гр.) 10.40-11.10</p>	<p><i>НОД</i></p> <p>1. Муз-театр. (2 младшая гр.) 9.00-9.15</p> <p>2. Физ.культура (1 младшая гр.) 9.20-9.30</p> <p>2. Физ.культура (подгот. гр.) 9.40-10.10</p> <p>3. Физ.культура (старшая гр.) 10.15-10.40</p>	<p><i>НОД</i></p> <p>1. Музыка (2 младшая гр.) 9.00-9.15</p> <p>9.15-9.30</p> <p>2. Муз.-театр. (средняя гр.) 9.35-9.55</p> <p>3. Музыка (старшая А гр.) 10.00-10.25</p> <p>4. Муз.-театр. (старшая гр.) 10.30-10.55</p>	<p><i>НОД</i></p> <p>1. Физ.культура (1 младшая гр.) 9.00-9.10</p> <p>9.10-9.20</p> <p>2. Физ.культура (2 младшая гр.) 9.25-9.40</p> <p>3. Физ.культура (средняя гр.) 9.45-10.05</p> <p>4. Физ.культура (старшая гр.) 10.10-10.35</p> <p>5. Физ.культура (подготов. гр.) 10.40-11.10</p>	<p><i>НОД</i></p> <p>1. Музыка (1 младшая гр.) 9.00-9.10</p> <p>9.10-9.20</p> <p>2. Физкультура (2 младшая гр.) 9.25-9.40</p> <p>3. Музыка (средняя гр.) 9.45-10.05</p> <p>4. Физкультура (старшая А гр.) 10.10-10.35</p> <p>5. Муз-театр. (подгот. гр.) 10.40-11.10</p>

2 половина дня	---	1. Муз.-театр. (старшая А гр.) 15.20 – 15.45 2. Муз.кружок «Детский оркестр» (старшая гр.) 15.50-16.15		1. Кружок по обучению игре в баскетбол (старшая А. гр.) 15.30-15.55	1. Музыкально-театральный кружок (подгот. гр.) 15.30-16.00
----------------	-----	---	--	---	--

2.2.5. Общее время на непосредственно образовательную деятельность

Перечень дисциплин	Количество часов на их изучение по возрастным группам											
	1 мл. гр.		2 мл.гр.		Средняя гр		Старшая гр.		Старшая А гр.		Подгот.гр.	
	В нед.	В год	В нед.	В год	В нед.	В год	В нед.	В год	В нед.	В год	В нед.	В год
1. Основные комплексные программы												
«Программа воспитания и обучения в дет. саду» под ред. М.А.Васильевой, В.В.Гербовой, Т.С.Комаровой, Москва, Мозаика – Синтез, 2005 г.												
Ребенок и окружающий мир	1/10	36/360	1/15	36/540	Ч/н/20	18/360	1/25	36/900	1/25	36/900	1/30	36/1080
Развитие речи	1/10	36/360	Ч/н /15	18/270	Ч/н/20	18/360	1/25	36/900	1/25	36/900	Ч/н/30	18/540
Подг. к обучению грамоте											Ч/н/30	18/540
Художественная литература	1/10	36/360	Ч/н/15	18/270			1/25	36/900	1/25	36/900	1/30	36/1080
ФЭМП			1/15	36/540	1/20	36/720	1/25	36/900	1/25	36/900	2/60	72/2160
Рисование	1/10	36/360	1/15	36/540	1/20	36/720	2/25	72/1800	2/25	72/1800	2/30	72/2160
Лепка	ч/н/10	18/180	1/15	36/540	1/20	36/720	Ч/н/25	18/450	Ч/н/25	18/450	Ч/н/30	18/540
Аппликация			Ч/н/15	18/270	Ч/н/20	18/360	Ч/н/25	18/450	Ч/н/25	18/450	Ч/н/30	18/540
Конструирование	ч/н/10	18/180	Ч/н/15	18/270	Ч/н/20	18/360	Ч/н/25	18/450	Ч/н/25	18/450	Ч/н/30	18/540
Ручной труд							Ч/н/25	18/450	Ч/н/25	18/450	Ч/н/30	18/540
Музыка	2/10	72/720	2/15	72/1080	2/20	71/1440	2/25	72/1800	2/25	72/1800	2/30	72/2160
Физ.культура	2/20	72/720	3/45	108/1620	3/60	108/2160	3/75	108/2700	3/75	108/2700	3/90	108/3240
2. Дополнительные программы												
«Художественный труд» Н.А.Малышевой (М., АСТ-Пресс, 2002)												
Конструирование и ручной труд					1/20	36/720	1/25	36/900	1/25	36/900	1/30	36/1080
ИТОГО	9/ 1 ч. 30м.	324/ 54,0ч.	11/ 2 ч. 45м.	396/ 99,0 ч.	11/ 3 ч. 40м.	396/ 132,0 ч.	14/ 5 ч. 50м.	504/ 210,0 ч.	14/ 5 ч. 50м.	504/ 210,0 ч.	15/ 7 ч. 30м.	540/ 270,0 ч.

2.2.6. Примерное комплексно-тематическое планирование (годовой круг тем)

<i>Период</i>		<i>Тема</i>
Сентябрь	1-2 нед.	«Семья и семейные ценности»
	3-4 нед.	«Осень»
Октябрь	1-2 нед.	«Осень»
	3-4 нед.	«Моя безопасность»
Ноябрь	1-2 нед.	«Моя Родина, мой город»
	3-4 нед.	
Декабрь	1-2 нед.	«Зимушка-зима»
	3-4 нед.	
Январь	1-2 нед.	«Я здоровье берегу, сам себе я помогу»
	3-4 нед.	«Человек в истории и культуре»
Февраль	1-2 нед.	«Человек природе друг»
	3-4 нед.	«День защитника Отечества»
Март	1-2 нед.	«Международный женский день»
	3-4 нед.	«Искусство и культура»
Апрель	1-2 нед.	«Космос»
	3-4 нед.	«Весна – пора пробуждения»
Май	1-2 нед.	«День Победы»
	3 нед.	«Безопасность улиц и дорог»
	4 нед.	Мониторинг

3. СОДЕРЖАНИЕ ПСИХОЛОГО-ПЕДАГОГИЧЕСКОЙ РАБОТЫ ПО ОСВОЕНИЮ ДЕТЬМИ ОБРАЗОВАТЕЛЬНЫХ ОБЛАСТЕЙ

Задачи психолого-педагогической работы по формированию физических, интеллектуальных и личностных качеств детей решаются интегрировано в ходе освоения всех образовательных областей наряду с задачами, отражающими специфику каждой образовательной области, с обязательным психологическим сопровождением.

Содержание Программы включает совокупность образовательных областей, которые обеспечивают разностороннее развитие детей с учетом их возрастных и индивидуальных особенностей по основным направлениям - физическому, социально-личностному, познавательно-речевому и художественно-эстетическому.

<i>Основные направления развития детей</i>	<i>Образовательные области</i>
Физическое развитие	«Физическая культура»
	«Здоровье»
Познавательно-речевое развитие	«Коммуникация»
	«Чтение детям художественной литературы»
	«Познание»
Художественно-эстетическое развитие	«Музыка»
	«Художественное творчество»
Социально-личностное развитие	«Социализация»
	«Труд»
	«Безопасность»

Содержание психолого-педагогической работы по освоению детьми образовательных областей «Физическая культура», «Здоровье», «Безопасность», «Социализация», «Труд», «Познание», «Коммуникация», «Чтение художественной литературы», «Художественное творчество», «Музыка» ориентировано на развитие физических, интеллектуальных и личностных качеств детей. Исходя из направленности Программы содержание психолого-педагогической работы обеспечивает формирование общей культуры, развитие физических, интеллектуальных и личностных качеств, формирование предпосылок учебной деятельности, обеспечивающих социальную успешность.

Содержание психолого-педагогической работы по каждой образовательной области базируется на следующих **принципах**:

- соответствие принципу развивающего образования, целью которого является развитие ребенка;
- сочетание принципов научной обоснованности и практической применимости;
- соответствие критериям полноты, необходимости и достаточности.

3.1. Образовательная область «Физическая культура»

Цель - формирование у детей интереса и ценностного отношения к занятиям физической культурой, гармоничное физическое развитие.

Задачи:

развитие физических качеств (скоростных, силовых, гибкости, выносливости и координации);

накопление и обогащение двигательного опыта детей (овладение основными движениями);

формирование у воспитанников потребности в двигательной активности и физическом совершенствовании.

3.1.1. Содержание психолого-педагогической работы по освоению образовательной области «Физическая культура»

2 младшая группа (3-4 года)	
Развитие физических качеств, накопление и обогащение двигательного опыта	Развивать умение ходить и бегать свободно, не шаркая ногами, не опуская голову, сохраняя перекрестную координацию движений рук и ног. Приучать действовать совместно. Формировать умение строиться в колонну по одному, шеренгу, круг, находить свое место при построениях. Формировать умение сохранять правильную осанку в положениях сидя, стоя, в движении, при выполнении упражнений в равновесии. Формировать умение соблюдать элементарные правила, согласовывать движения, ориентироваться в пространстве. Продолжать развивать разнообразные виды движений, совершенствовать основные движения. Развивать навыки лазанья, ползания; ловкость, выразительность и красоту движений. Вводить в игры более сложные правила со сменой видов движений. Развивать умение энергично отталкиваться двумя ногами и правильно приземляться в прыжках с высоты, на месте и с продвижением вперед; принимать правильное исходное положение в прыжках в длину и высоту с места; в метании мешочков с песком, мячей диаметром 15-20 см. Закреплять умение энергично отталкивать мячи при катании, бросании; ловить мяч двумя руками одновременно. Обучать хвату за перекладину во время лазанья. Закреплять умение ползать.
Формирование потребности в двигательной активности и физическом совершенствовании	Поощрять участие детей в совместных играх и физических упражнениях. Воспитывать интерес к физическим упражнениям, учить пользоваться физкультурным оборудованием в свободное время. Способствовать формированию у детей положительных эмоций, активности в самостоятельной двигательной деятельности. Формировать желание и умение кататься на санках, трехколесном велосипеде, лыжах; Развивать умение самостоятельно садиться на трехколесный

	<p>велосипед, кататься на нем и слезать с него.</p> <p>Развивать умение надевать и снимать лыжи, ходить на них, ставить лыжи на место.</p> <p>Развивать умение реагировать на сигналы «беги», «лови», «стой» и др.; выполнять правила в подвижных играх.</p> <p>Развивать самостоятельность и творчество при выполнении физических упражнений, в подвижных играх. Организовывать подвижные игры с правилами.</p> <p>Поощрять самостоятельные игры детей с каталками, автомобилями, тележками, велосипедами, мячами, шарами.</p>
Средняя группа (4-5 лет)	
Развитие физических качеств, накопление и обогащение двигательного опыта	<p>Формировать правильную осанку.</p> <p>Закреплять и развивать умение ходить и бегать, согласовывая движения рук и ног.</p> <p>Развивать умение бегать легко, ритмично, энергично отталкиваясь носком.</p> <p>Приучать к выполнению действий по сигналу. Упражнять в построениях, соблюдении дистанции во время передвижения.</p> <p>Закреплять умение ползать, пролезать, подлезать, перелезать через предметы.</p> <p>Развивать умение перелезать с одного пролета гимнастической стенки на другой (вправо, влево).</p> <p>Закреплять умение энергично отталкиваться и правильно приземляться в прыжках на двух ногах на месте и с продвижением вперед, ориентироваться в пространстве.</p> <p>В прыжках в длину и высоту с места формировать умение сочетать отталкивание со взмахом рук, при приземлении сохранять равновесие. Формировать умение прыгать через короткую скакалку.</p> <p>Закреплять умение принимать правильное исходное положение при метании, отбивать мяч о землю правой и левой рукой, бросать и ловить его кистями рук (не прижимая к груди).</p> <p>Развивать физические качества: гибкость, ловкость, быстроту, выносливость и др.</p> <p>Продолжать развивать активность детей в играх с мячами, скакалками, обручами и т. д.</p> <p>Закреплять умение кататься на трехколесном велосипеде по прямой, по кругу</p> <p>Совершенствовать умение ходить на лыжах скользящим шагом, выполнять повороты, подниматься на гору</p>
Формирование потребности в двигательной активности и физическом	<p>Формировать умения и навыки правильного выполнения движений в различных формах организации двигательной деятельности детей. Воспитывать красоту, грациозность, выразительность движений.</p> <p>Развивать и совершенствовать двигательные умения и навыки</p>

совершенствовании	<p>детей, умение творчески использовать их в самостоятельной двигательной деятельности.</p> <p>Закреплять умение выполнять ведущую роль в подвижной игре, осознанно относиться к выполнению правил игры.</p> <p>Приучать детей к самостоятельному и творческому использованию физкультурного инвентаря и атрибутов для подвижных игр на прогулках.</p> <p>Один раз в месяц проводить физкультурные досуги продолжительностью 20 минут; два раза в год — физкультурные праздники (зимний и летний) продолжительностью 45 минут.</p> <p>Продолжать развивать активность детей в играх с мячами, скакалками, обручами и т. д.</p> <p>Развивать быстроту, силу, ловкость, пространственную ориентировку. Воспитывать самостоятельность и инициативность в организации знакомых игр.</p> <p>Приучать к выполнению действий по сигналу.</p> <p>Во всех формах организации двигательной деятельности развивать у детей организованность, самостоятельность, инициативность, умение поддерживать дружеские взаимоотношения со сверстниками.</p>
<i>Старшая группа (5-6 лет)</i>	
Развитие физических качеств, накопление и обогащение двигательного опыта	<p>Совершенствовать физические качества в разнообразных формах двигательной деятельности.</p> <p>Продолжать формировать правильную осанку, умение осознанно выполнять движения.</p> <p>Развивать быстроту, силу, выносливость, гибкость, ловкость.</p> <p>Совершенствовать двигательные умения и навыки детей.</p> <p>Закреплять умение легко ходить и бегать, энергично отталкиваясь от опоры; бегать наперегонки, с преодолением препятствий.</p> <p>Закреплять умение лазать по гимнастической стенке, меняя темп.</p> <p>Совершенствовать умение прыгать в длину, в высоту с разбега, правильно разбегаться, отталкиваться и приземляться в зависимости от вида прыжка, прыгать на мягкое покрытие через длинную скакалку, сохранять равновесие при приземлении.</p> <p>Закреплять умение сочетать замах с броском при метании, подбрасывать и ловить мяч одной рукой, отбивать его правой и левой рукой на месте и вести при ходьбе.</p> <p>Закреплять умение ходить на лыжах скользящим шагом, подниматься на склон, спускаться с горы; кататься на двухколесном велосипеде; кататься на самокате, отталкиваясь одной ногой (правой и левой); ориентироваться в пространстве.</p> <p>Знакомить со спортивными играми и упражнениями, с играми с элементами соревнования, играми-эстафетами.</p>
Формирование потребности в	<p>Развивать самостоятельность, творчество; формировать выразительность и грациозность движений.</p>

<p>двигательной активности и физическом совершенствовании</p>	<p>Воспитывать стремление участвовать в играх с элементами соревнования, играх- эстафетах.</p> <p>Продолжать формировать умение самостоятельно организовывать знакомые подвижные игры, проявляя инициативу и творчество.</p> <p>Приучать помогать взрослым готовить физкультурный инвентарь для физических упражнений, убирать его на место.</p> <p>Поддерживать интерес детей к различным видам спорта, сообщать им наиболее важные сведения о событиях спортивной жизни страны.</p> <p>Проводить один раз в месяц физкультурные досуги длительностью 25-30 минут; два раза в год—физкультурные праздники длительностью до 1 часа.</p> <p>Во время физкультурных досугов и праздников привлекать дошкольников к активному участию в коллективных играх, развлечениях, соревнованиях.</p>
<p><i>Подготовительная к школе группа (6-7 лет)</i></p>	
<p>Развитие физических качеств, накопление и обогащение двигательного опыта</p>	<p>Формировать потребность в ежедневной двигательной деятельности.</p> <p>Формировать правильную осанку в различных видах деятельности.</p> <p>Закреплять умение соблюдать заданный темп в ходьбе и беге.</p> <p>Добиваться активного движения кисти руки при броске.</p> <p>Закреплять умение быстро перестраиваться на месте и во время движения, равняться в колонне, шеренге, круге; выполнять упражнения ритмично, в указанном воспитателем темпе.</p> <p>Развивать физические качества: силу, быстроту, выносливость, ловкость, гибкость.</p> <p>Продолжать упражнять детей в статическом и динамическом равновесии, развивать координацию движений и ориентировку в пространстве.</p> <p>Закреплять умение участвовать в разнообразных подвижных играх (в том числе играх с элементами соревнования), способствующих развитию психофизических качеств (ловкость, сила, быстрота, выносливость, гибкость), координации движений, умения ориентироваться в пространстве.</p> <p>Совершенствовать технику основных движений, добиваясь естественности, легкости, точности, выразительности их выполнения.</p> <p>Закреплять умение сочетать разбег с отталкиванием в прыжках на мягкое покрытие, в длину и высоту с разбега.</p> <p>Упражнять в перелезании с пролета на пролег гимнастической стенки по диагонали.</p>
<p>Формирование потребности в</p>	<p>Закреплять умение придумывать варианты игр, комбинировать движения, проявляя творческие способности. Закреплять умение</p>

двигательной активности и физическом совершенствовании	самостоятельно организовывать подвижные игры, придумывать собственные игры. Поддерживать интерес к физической культуре и спорту, отдельным достижениям в области спорта. Развивать интерес к спортивным играм и упражнениям (городки, бадминтон, баскетбол, настольный теннис, хоккей, футбол). Проводить один раз в месяц физкультурные досуги длительностью до 40 минут, два раза в год—физкультурные праздники (зимний и летний) длительностью до 1 часа.
--	---

3.1.2. Перечень необходимых программ, технологий, методических пособий

<i>Программы, технологии</i>	<i>Методические пособия</i>
«Программа воспитания и обучения в детском саду» \ под редакцией М.А. Васильевой, В.В.Гербовой, Т.С.Комаровой. – М.: Мозаика – Синтез, 2010 год. Методические рекомендации к «Программе воспитания и обучения в детском саду» / под ред. В.В. Гербовой, Т.С. Комаровой. – 2-е изд., испр. и доп. – М.: Мозаика-Синтез, 2006	1. Л. И. Пензулаева «Физкультурные занятия с детьми» Москва, «Просвещение», 1988г. 2. Пензулаева Л.И. «Оздоровительная гимнастика. 3-7 лет». – М.: Гуманитарный издательский центр ВЛАДОС, 2001 год. 3. М.Ю. Картушина «Праздники здоровья для детей 6-7 лет», Москва, 2009г., Творческий центр 4. М.Ф. Литвинова «Подвижные игры и игровые упражнения для детей третьего года жизни», Москва, 2005г., Линка-Пресс

3.1.3. Интеграция содержания и задач психолого-педагогической работы

Образовательная область «Физическая культура»

«Здоровье»	Охрана жизни и укрепление физического и психического здоровья
«Музыка»	Развитие музыкально-ритмической деятельности на основе физических качеств и основных движений детей
«Познание»	Познание двигательной активности как способа усвоения ребенком предметных действий, а также как одного из средств овладения операциональным составом различных видов детской деятельности
«Коммуникация»	Развитие свободного общения со взрослыми и детьми в части необходимости двигательной активности и физического совершенствования; игровое общение
«Социализация»	Приобщение к ценностям физической культуры; формирование первичных представлений о себе, собственных двигательных возможностях и особенностях; приобщение к элементарным общепринятым нормам и правилам взаимоотношения со сверстниками и взрослыми в совместной двигательной активности

3.1.4. Формы, средства, методы и приемы работы с детьми

Разделы (задачи, блоки)	Возраст*	Режимные моменты	Совместная деятельность с педагогом	Самостоятельная деятельность детей	Совместная деятельность с семьей
I. Основные движения					
Ходьба	мл., ср., ст,	Утренняя гимнастика, упражнения, рассматривание иллюстраций, творческие задания	Обучение, упражнения, объяснение, показ образца, напоминание, творческие задания, игры малой подвижности	Игры большой и малой подвижности, творческие задания, создание игровой ситуации	Личный пример, упражнения, рассматривание иллюстраций, ситуативное обучение
Упражнения в равновесии	мл., ср., ст,	Утренняя гимнастика, упражнения, рассматривание иллюстраций, творческие задания	Обучение, упражнения, объяснение, показ образца, напоминание, творческие задания, игры малой подвижности	Игры большой и малой подвижности, творческие задания	Личный пример, упражнения, рассматривание иллюстраций, ситуативное обучение
Бег	мл., ср., ст,	Утренняя гимнастика, упражнения, рассматривание иллюстраций, творческие задания	Обучение, упражнения, объяснение, напоминание, показ образца, творческие задания, игры большой подвижности	Игры большой и малой подвижности, творческие задания	Личный пример, упражнения, рассматривание иллюстраций, ситуативное обучение
Катание, бросание, ловля, метание,	мл., ср., ст,	Утренняя гимнастика, упражнения, рассматривание иллюстраций, творческие задания	Обучение, упражнения, объяснение, показ образца, напоминание, творческие задания, игры большой и малой подвижности	Игры большой и малой подвижности, творческие задания	Личный пример, упражнения, рассматривание иллюстраций, ситуативное обучение
Ползание, лазанье	мл., ср., ст,	Утренняя гимнастика, упражнения, рассматривание иллюстраций, творческие задания	Обучение, упражнения, объяснение, показ образца, напоминание, творческие задания, игры малой подвижности	Игры большой и малой подвижности, творческие задания, создание игровой ситуации	Личный пример, упражнения, рассматривание иллюстраций, ситуативное обучение

Прыжки	мл., ср., ст,	Утренняя гимнастика, упражнения, рассматривание иллюстраций, творческие задания	Обучение, упражнения, объяснение, показ образца, напоминание, творческие задания, малой подвижности	Игры большой и малой подвижности, творческие задания, создание игровой ситуации	Личный пример, упражнения, рассматривание иллюстраций, ситуативное обучение
Строевые упражнения	мл., ср., ст,	Утренняя гимнастика, упражнения, рассматривание иллюстраций, творческие задания	Обучение, упражнения, объяснение, показ образца, напоминание, творческие задания	Игры большой и малой подвижности, творческие задания, создание игровой ситуации	Личный пример, упражнения, рассматривание иллюстраций, ситуативное обучение
Ритмическая гимнастика		Утренняя гимнастика, упражнения, творческие задания	Обучение, упражнения, объяснение, показ образца, напоминание, творческие задания	Творческие задания, создание игровой ситуации	Личный пример, посещение спортивных мероприятий, просмотр спортивных программ, рассматривание иллюстраций
II Общеразвивающие упражнения	мл., ср., ст,	Утренняя гимнастика, упражнения, рассматривание иллюстраций, творческие задания	Обучение, упражнения, объяснение, показ образца, напоминание, творческие задания	Творческие задания, создание игровой ситуации	Личный пример, упражнения, ситуативное обучение
Спортивные упражнения	мл., ср., ст,	Упражнения, рассматривание иллюстраций, творческие задания, объяснение, напоминание, тематические досуги	Обучение, упражнения, объяснение, показ образца, напоминание, творческие задания	Игры большой и малой подвижности, творческие задания, создание игровой ситуации, тематические досуги	Личный пример, посещение спортивных мероприятий, просмотр спортивных программ, рассматривание иллюстраций, чтение рассказов, тематические досуги
Подвижные игры	мл., ср., ст,	Упражнения, рассматривание иллюстраций, творческие задания, объяснение, напоминание, тематические досуги	Обучение, упражнения, объяснение, напоминание, творческие задания, рассказывание «крошки-сказки»	Игры большой и малой подвижности, творческие задания, создание игровой ситуации, рассказывание «крошки-сказки»	Личный пример, рассматривание иллюстраций, тематические досуги, поощрение

3.2. Образовательная область «Здоровье»

Цель - охрана здоровья детей и формирование основы культуры здоровья.

Задачи:

сохранение и укрепление физического и психического здоровья детей;

воспитание культурно-гигиенических навыков; формирование начальных представлений о здоровом образе жизни.

3.2.1. Содержание психолого-педагогической работы по освоению образовательной области «Здоровье»

2 младшая группа (3-4 года)	
Сохранение и укрепление физического и психического здоровья детей	<p>Продолжать укреплять и охранять здоровье детей, создавать условия для систематического закаливания организма, формирования и совершенствования основных видов движений. Осуществлять постоянный контроль за выработкой правильной осанки.</p> <p>Осуществлять под руководством медицинского персонала комплекс закаливающих процедур с использованием различных природных факторов (воздух, солнце, вода).</p> <p>Обеспечивать в помещении оптимальный температурный режим, регулярное проветривание.</p> <p>Приучать детей находиться в помещении в облегченной одежде. Обеспечивать их пребывание на воздухе в соответствии с режимом дня.</p> <p>Ежедневно проводить утреннюю гимнастику продолжительностью 5-6 минут.</p>
Воспитание культурно-гигиенических навыков	<p>Совершенствовать культурно-гигиенические навыки, формировать простейшие навыки поведения во время еды, умывания.</p> <p>Приучать детей следить за своим внешним видом. Продолжать формировать умение правильно пользоваться мылом, аккуратно мыть руки, лицо, уши; насухо вытираться после умывания, вешать полотенце на место, пользоваться расческой и носовым платком.</p> <p>Формировать элементарные навыки поведения за столом: правильно пользоваться столовой и чайной ложками, вилкой, салфеткой; не крошить хлеб, пережевывать пищу с закрытым ртом, не разговаривать с полным ртом,</p>
Формирование начальных представлений о здоровом образе жизни	<p>Развивать умение детей различать и называть органы чувств (глаза, рот, нос, уши), дать представление об их роли в организме и о том, как их беречь и ухаживать за ними.</p> <p>Дать представления о полезной и вредной пище; об овощах и фруктах, молочных продуктах, полезных для здоровья человека.</p> <p>Дать представление о том, что утренняя зарядка, игры, физические упражнения вызывают хорошее настроение; с помощью сна восстанавливаются силы.</p>

	<p>Познакомить детей с упражнениями, укрепляющими различные органы и системы организма. Дать представление о необходимости закаливания.</p> <p>Дать представление о ценности здоровья; формировать желание вести здоровый образ жизни.</p> <p>Воспитывать бережное отношение к своему телу, своему здоровью, здоровью других детей.</p> <p>Формировать умение сообщать о самочувствии взрослым, избегать ситуаций, приносящих вред здоровью, осознавать необходимость лечения.</p> <p>Формировать потребность в соблюдении навыков гигиены и опрятности в повседневной жизни.</p>
<i>Средняя группа (4-5 лет)</i>	
Сохранение и укрепление физического и психического здоровья детей	<p>Продолжать работу по укреплению здоровья детей, закаливанию организма и совершенствованию его функций.</p> <p>Осуществлять под руководством медицинских работников комплекс закаливающих процедур с использованием природных факторов (воздух, солнце, вода). Обеспечивать пребывание детей на воздухе в соответствии с режимом дня.</p> <p>Организовывать и проводить различные подвижные игры (зимой — катание на санках, скольжение по ледяным дорожкам, ходьба на лыжах; в теплый период года — катание на велосипеде).</p> <p>Ежедневно проводить утреннюю гимнастику продолжительностью 6-8 минут.</p>
Воспитание культурно-гигиенических навыков	<p>Продолжать воспитывать опрятность, привычку следить за своим внешним видом.</p> <p>Воспитывать привычку самостоятельно умываться, мыть руки с мылом перед едой, по мере загрязнения, после пользования туалетом.</p> <p>Закреплять умение пользоваться расческой, носовым платком.</p> <p>Приучать при кашле и чихании отворачиваться, прикрывать рот и нос носовым платком.</p> <p>Совершенствовать навыки аккуратного приема пищи: пищу брать понемногу, хорошо пережевывать, есть бесшумно, правильно пользоваться столовыми приборами (ложка, вилка), салфеткой, полоскать рот после еды.</p>
Формирование начальных представлений о здоровом образе жизни	<p>Продолжать знакомить детей с частями тела и органами чувств человека. Дать представления о функциональном назначении частей тела и органов чувств для жизни и здоровья человека (руки делают много полезных дел; ноги помогают двигаться; рот говорит, ест; зубы жуют; язык помогает жевать, говорить; кожа чувствует; нос дышит, улавливает запахи; уши слышат).</p> <p>Воспитывать потребность в соблюдении режима питания, употреблении в пищу овощей и фруктов, других полезных продуктов.</p>

	<p>Дать представления о необходимых телу человека веществах и витаминах. Расширять представления о важности для здоровья сна, гигиенических процедур, движений, закаливания.</p> <p>Познакомить с понятиями «здоровье» и «болезнь».</p> <p>Развивать умение устанавливать связь между совершаемым действием и состоянием организма, самочувствием («Я чищу зубы — значит, они у меня будут крепкими и здоровыми», «Я промочил ноги на улице, и у меня начался насморк»).</p> <p>Формировать умение оказывать себе элементарную помощь при ушибах, обращаться за помощью к взрослым при заболевании, травме.</p> <p>Развивать умение заботиться о своем здоровье.</p> <p>Дать представление о составляющих здорового образа жизни; о значении физических упражнений для организма человека.</p> <p>Воспитывать потребность быть здоровым. Продолжать знакомить с физическими упражнениями на укрепление различных органов и систем организма.</p>
Старшая группа (5-6 лет)	
Сохранение и укрепление физического и психического здоровья детей	<p>Продолжать под руководством медицинских работников проводить комплекс закаливающих процедур с использованием природных факторов (воздух, солнце, вода) в сочетании с физическими упражнениями.</p> <p>Ежедневно проводить утреннюю гимнастику продолжительностью 8-10 минут.</p> <p>Во время занятий, требующих высокой умственной нагрузки, и в промежутках между занятиями проводить физкультминутки длительностью 1 -3 минуты.</p> <p>Приучать детей самостоятельно организовывать подвижные спортивные игры, выполнять спортивные упражнения на прогулке, используя имеющееся физкультурное оборудование: зимой кататься на санках, скользить по ледяным дорожкам, ходить на лыжах; в теплый период кататься на двухколесном велосипеде, самокате, роликовых коньках.</p>
Воспитание культурно-гигиенических навыков	<p>Формировать привычку следить за чистотой тела, опрятностью одежды, прически; самостоятельно чистить зубы, следить за чистотой ногтей: при кашле и чихании закрывать рот и нос платком.</p> <p>Закреплять умение быстро, аккуратно одеваться и раздеваться, соблюдать порядок в своем шкафу (раскладывать одежду в определенные места), опрятно заправлять постель.</p> <p>Продолжать совершенствовать культуру еды: правильно пользоваться столовыми приборами (вилкой, ножом); есть аккуратно, бесшумно, сохраняя правильную осанку за столом; обращаться с просьбой, благодарить.</p>
Формирование	Расширять представление об особенностях функционирования и

начальных представлений о здоровом образе жизни	<p>целостности человеческого организма. Обращать внимание детей на особенности их организма и здоровья («Мне нельзя есть апельсины — у меня аллергия», «Мне нужно носить очки»).</p> <p>Расширять представление о составляющих (важных компонентах) здорового образа жизни (правильное питание, движение, сон и солнце, воздух и вода—наши лучшие друзья) и факторах, разрушающих здоровье.</p> <p>Показывать зависимость здоровья человека от правильного питания.</p> <p>Формировать умение определять качество продуктов, основываясь на сенсорных ощущениях.</p> <p>Расширять представления о роли гигиены и режима дня для здоровья человека.</p> <p>Дать представление о правилах ухода за больным (заботиться о нем, не шуметь, выполнять его просьбы и поручения).</p> <p>Воспитывать сочувствие к болеющим. Учить характеризовать свое самочувствие.</p> <p>Раскрыть возможности здорового человека.</p> <p>Расширять представления о месте человека в природе, о том, как нужно жить, чтобы не вредить себе и окружающей среде.</p> <p>Формировать у детей потребность в здоровом образе жизни.</p> <p>Прививать интерес к физической культуре и спорту и желание заниматься.</p> <p>Познакомить с доступными сведениями из истории олимпийского движения.</p> <p>Знакомить с основами техники безопасности и правилами поведения в спортивном зале и на спортивной площадке.</p>
Подготовительная к школе группа (6-7 лет)	
Сохранение и укрепление физического и психического здоровья детей	<p>Развивать творчество, самостоятельность, инициативу в двигательных действиях, осознанное отношение к ним, способность к самоконтролю, самооценке при выполнении движений.</p> <p>Формировать интерес и любовь к спорту.</p> <p>Систематически проводить под руководством медицинских работников различные виды закаливающих процедур с учетом индивидуальных особенностей детей.</p> <p>Ежедневно проводить утреннюю гимнастику продолжительностью 10-12 минут.</p> <p>Во время занятий, требующих большой умственной нагрузки, и в промежутках между ними проводить физкультминутки продолжительностью 1-3 минуты.</p> <p>Обеспечивать оптимальную двигательную активность детей в течение всего дня, используя подвижные, спортивные, народные игры и физические упражнения.</p>
Воспитание	Воспитывать привычку быстро и правильно умываться, насухо

культурно-гигиенических навыков	<p>вытираться, пользуясь индивидуальным полотенцем, чистить зубы, полоскать рот после еды, мыть ноги перед сном, правильно пользоваться носовым платком и расческой, следить за своим внешним видом, быстро раздеваться и одеваться, вешать одежду в определенном порядке, следить за чистотой одежды и обуви.</p> <p>Закреплять умение аккуратно пользоваться столовыми приборами, обращаться с просьбой, благодарить.</p>
Формирование начальных представлений о здоровом образе жизни	<p>Продолжать знакомить детей с особенностями строения и функциями организма человека.</p> <p>Расширять представления о рациональном питании (объем пищи, последовательность ее приема, разнообразие в питании, питьевой режим).</p> <p>Формировать представления о значении двигательной активности в жизни человека.</p> <p>Учить использовать специальные физические упражнения для укрепления своих органов и систем.</p> <p>Учить активному отдыху.</p> <p>Расширять представления о правилах и видах закаливания, о пользе закаливающих процедур.</p> <p>Расширять представления о роли солнечного света, воздуха и воды в жизни человека и их влиянии на здоровье.</p>

3.2.2. Перечень необходимых программ, технологий, методических пособий

<i>Программы, технологии</i>	<i>Методические пособия</i>
«Программа воспитания и обучения в детском саду» \ под редакцией М.А. Васильевой, В.В.Гербовой, Т.С.Комаровой. – М.: Мозаика – Синтез , 2010 год.	1. Стеркина Р.Б., Князева О.Л., Авдеева Н.Н. Безопасность: Учебное пособие по основам безопасности жизнедеятельности детей старшего дошкольного возраста. – М.: АСТ, 1998

3.2.3. Интеграция содержания и задач психолого-педагогической работы

Образовательная область «Здоровье»

«Физическая культура»	Развитие физических качеств и накопление двигательного опыта как важнейшие условия сохранения и укрепления здоровья детей
«Познание»	Формирование целостной картины мира, расширение кругозора в части представлений о здоровье и здоровом образе жизни человека
«Социализация»	Формирование первичных ценностных представлений о здоровье и здоровом образе жизни человека, соблюдение элементарных общепринятых норм и правил поведения в части здорового образа жизни
«Безопасность»	Формирование основ безопасности собственной жизнедеятельности, в том числе здоровья
«Коммуникация»	Развитие свободного общения со взрослыми и детьми по поводу здоровья и здорового образа жизни человека

3.2.4. Формы, средства, методы и приемы работы с детьми

Разделы (задачи, блоки)	Возраст*	Режимные моменты	Совместная деятельность с педагогом	Самостоятельная деятельность детей	Совместная деятельность с семьей
I. Физкультурно-оздоровительная работа	мл., ср., ст,	Физкультминутки, закаливание, самообслуживание	Личный пример, объяснения, запреты, организация досугов, напоминание, упражнение, игры, рассматривание иллюстраций, чтение художественной литературы	Подвижные и дидактические игры, рассматривание иллюстраций,	Личный пример, участие в тематических досугах, рассматривание иллюстраций, чтение художественной литературы, игры, просмотр телепередач, мультфильмов, детских видеофильмов
II Воспитание культурно-гигиенических навыков	мл., ср., ст,	Личный пример, объяснение, напоминание, обучение	Личный пример, объяснения, напоминание, упражнение, игры, рассматривание иллюстраций, чтение художественной литературы, организация досугов, создание обучающих ситуаций	Сюжетно-ролевые и дидактические игры	Личный пример, участие в тематических досугах, рассматривание иллюстраций, чтение художественной литературы, игры, просмотр телепередач, мультфильмов, детских видеофильмов

3.3. Образовательная область «Безопасность»

Цель - формирование основ безопасности собственной жизнедеятельности, формирование предпосылок экологического сознания (безопасности окружающего мира).

Задачи:

формирование представлений об опасных для человека и окружающего мира природы ситуациях и способах поведения в них;

приобщение к правилам безопасного для человека и окружающего мира природы поведения;

передачу детям знаний о правилах безопасности дорожного движения в качестве пешехода и пассажира транспортного средства;

формирование осторожного и осмотрительного отношения к потенциально опасным для человека и окружающего мира природы ситуациям.

3.3.1. Содержание психолого-педагогической работы по освоению образовательной области «Безопасность»

<i>2 младшая группа (3-4 года)</i>	
Формирование основ безопасности собственной жизнедеятельности	<p>Продолжать знакомить детей с элементарными правилами поведения в детском саду: играть с детьми, не мешая им и не причиняя боль; уходить из детского сада только с родителями; не разговаривать с незнакомыми людьми и не брать у них угощения и различные предметы, сообщать воспитателю о появлении на участке незнакомых человека и т. д.</p> <p>Продолжать объяснять детям, что нельзя брать в рот различные предметы, засовывать их в уши и нос.</p> <p>Учить умение соблюдать правила безопасного передвижения в помещении и осторожно спускаться и подниматься по лестнице; держаться за перила. Формировать представления о том, что следует одеваться по погоде (в солнечную погоду носить панаму, в дождь—надевать резиновые сапоги и т.д.). О правилах безопасности дорожного движения. Расширять представления детей о правилах дорожного движения: рассказать, что автомобили ездят по дороге (проезжей части), а пешеходы ходят по тротуару; светофор регулирует движение транспорта и пешеходов. Рассказать, что светофор имеет три световых сигнала (красный, желтый, зеленый). Напоминать, что переходить дорогу можно только со взрослыми на зеленый сигнал светофора или по пешеходному переходу «Зебра», обозначенному белыми полосками.</p> <p>Формировать умение различать проезжую часть дороги, тротуар, обочину. Напоминать детям о том, что необходимо останавливаться, подходя к проезжей части дороги; переходя дорогу, нужно крепко держать взрослых за руку. Знакомить детей со специальными видами транспорта: «Скорая помощь» лет по вызову к больным людям), пожарная машина (едет тушить</p>

	пожар).
Формирование предпосылок экологического сознания	<p>Продолжать формировать элементарные представления о способах взаимодействия с растениями и животными: рассматривать растения не нанося им вред; наблюдать за животными, не беспокоя их и не причиняя им вреда; кормить животных только с разрешения взрослых.</p> <p>Объяснять детям, что нельзя без разрешения взрослых рвать растения и есть их — они могут оказаться ядовитыми.</p> <p>Формировать умение понимать простейшие взаимосвязи в природе (если растение не полить, оно может засохнуть и т. п.).</p> <p>Учить закрывать кран с водой.</p> <p>Знакомить с правилами поведения в природе (не рвать без надобности растения, не ломать ветки деревьев, не трогать животных и др.).</p>
<i>Средняя группа (4-5 лет)</i>	
Формирование основ безопасности собственной жизнедеятельности	<p>Продолжать знакомить детей с элементарными правилами поведения в детском саду.</p> <p>Знакомить с правилами игр с песком: не ломать постройки, сделанные другими детьми; не кидаться песком т.д.</p> <p>Формировать навыки безопасного поведения в подвижных играх и при пользовании спортивным инвентарем.</p> <p>Напоминать детям о том, что кататься на велосипеде можно только под присмотром взрослых, не мешая окружающим.</p> <p>Учить правильно пользоваться ножницами (в присутствии взрослых).</p> <p>Закреплять правила безопасного передвижения в помещении: осторожно спускаться и подниматься по лестнице; держаться за перила; открывать и закрывать дверь, держась за дверную ручку.</p> <p>Продолжать знакомить с культурой поведения на улице и в транспорте.</p> <p>Закреплять знания детей о правилах дорожного движения: переходить улицу только со взрослым, в строго отведенных местах и на зеленый сигнал светофора.</p> <p>Расширять знания детей о светофоре. Закреплять знания о значении сигналов светофора (на красный свет пешеходы и автомобили стоят, на желтый — готовятся к движению, на зеленый — двигаются).</p> <p>Продолжать знакомить с элементами дороги (разделительная полоса, пешеходный переход, остановка общественного транспорта). Напоминать, что пешеходы должны переходить дорогу по наземному, подземному или пешеходному переходу «Зебра».</p> <p>Закреплять знания о специальных видах транспорта: «Скорая помощь» (едет по вызову к больным людям), пожарная машина (едет тушить пожар), «Милиция» (едет на помощь людям,</p>

	<p>попавшим в беду), машина МЧС.</p> <p>Познакомить с дорожными знаками: «Пешеходный переход», «Дети», «Остановка общественного транспорта».</p> <p>Закреплять знания детей о правилах поведения в общественном транспорте (в общественном транспорте можно ездить только со взрослыми; разговаривать спокойно, не мешая другим пассажирам; слушаться взрослых; соблюдать чистоту и порядок; выходить из транспортного средства можно после того, как вышли взрослые и т.д.).</p> <p>Рассказать детям о том, что общественный транспорт нужно ожидать на остановке.</p> <p>Объяснять, что остановки общественного транспорта находятся вблизи проезжей части дороги, поэтому, ожидая транспорт, нужно вести себя спокойно (не бегать, не ходить по бордюрам, не толкаться, не выбегать на проезжую часть, не мусорить, не кричать).</p>
Формирование предпосылок экологического сознания	<p>Продолжать формировать элементарные представления о способах взаимодействия с растениями и животными: рассматривать растения, не нанося им вред; наблюдать за животными, не беспокоя их и не причиняя им вреда; кормить животных только с разрешения взрослых; не гладить чужих животных; не приносить животных домой без разрешения взрослых; не брать на руки бездомных животных.</p> <p>Объяснять детям, что нельзя без разрешения взрослых рвать растения и есть их — они могут оказаться ядовитыми.</p> <p>Формировать привычку экономить воду — закрывать за собой кран с водой.</p>
Старшая группа (5-6 лет)	
Формирование основ безопасности собственной жизнедеятельности	<p>Закреплять умение соблюдать правила пребывания в детском саду.</p> <p>Закреплять умение соблюдать правила участия в играх с природным материалом: беречь постройки, сделанные из песка другими детьми, не кидаться шишками, песком и другими твердыми материалами.</p> <p>Закреплять правила безопасного передвижения в помещении (спокойно спускаться и подниматься по лестнице, держаться за перила; открывать и закрывать дверь, держась за дверную ручку).</p> <p>Объяснить детям, что в случае необходимости взрослые звонят по телефону «01» (при пожаре), «02» (вызов милиции), «03» («Скорая помощь»).</p> <p>Рассказать детям, что в случае неосторожного обращения с огнем или электроприборами может произойти пожар.</p> <p>Закреплять представления о правилах поведения с незнакомыми людьми (не разговаривать с незнакомцами, не брать у них различные предметы; при появлении незнакомого человека на</p>

	<p>участке сообщить об этом воспитателю).</p> <p>Закреплять умение называть свою фамилию и имя; фамилию, имя и отчество родителей, домашний адрес и телефон.</p> <p>Закреплять знания детей о правилах дорожного движения и поведения на улице. Расширять знания о светофоре, который регулирует движение на дороге.</p> <p>Познакомить детей с дорожными знаками: «Пешеходный переход», «Дети», «Остановка общественного транспорта», «Подземный пешеходный переход», «Пункт медицинской помощи».</p> <p>Закреплять знания о специальном транспорте: «Скорая помощь» (едет по вызову к больным людям), пожарная машина (едет тушить пожар), «Милиция» (едет на помощь людям, попавшим в беду). Познакомить с действиями инспектора ГИБДД в различных ситуациях.</p> <p>Закреплять правила поведения в общественном транспорте.</p> <p>Познакомить детей с метро, с правилами безопасного поведения в нем.</p> <p>Продолжать объяснять детям, что остановки общественного транспорта находятся вблизи проезжей части дороги, поэтому, ожидая транспорт, нужно вести себя спокойно, держаться за руку взрослого.</p> <p>Объяснять детям, что кататься на велосипеде можно только в присутствии взрослых, не мешая окружающим.</p>
Формирование предпосылок экологического сознания	<p>Продолжать формировать навыки культуры поведения в природе (не загрязнять окружающую природу, бережно относиться к растениям и животным и т.д.).</p> <p>Расширять представления о способах правильного взаимодействия с растениями и животными: рассматривать растения, не нанося им вред; рассматривать животных, не беспокоя их и не нанося им вред; кормить животных только вместе со взрослым; чужих животных не гладить; без разрешения взрослого не приносить в дом животных; не брать на руки бездомных животных.</p> <p>Дать детям представления о том, что в природе все взаимосвязано (например, одно и то же растение может быть ядовитым для человека и лекарством для животного; вредные для человека насекомые могут быть пищей для земноводных и т.д.).</p> <p>Объяснить детям, что рвать растения и есть их нельзя — они могут быть ядовитыми.</p> <p>Рассказать о сборе ягод и растений.</p> <p>Формировать умение одеваться по погоде. Объяснить детям, что от переохлаждения и перегрева человек может заболеть.</p>
Подготовительная к школе группа (6-7 лет)	
Формирование	Закреплять умение соблюдать правила пребывания в детском

основ безопасности собственной жизнедеятельности	<p>саду.</p> <p>Закреплять умение называть свою фамилию и имя; фамилию, имя и отчество родителей, домашний адрес и телефон.</p> <p>Закреплять знания о том, что в случае необходимости взрослые звонят по телефону «01» (при пожаре), «02» (вызов милиции), «03» («Скорая помощь»).</p> <p>Напоминать детям, что в случае неосторожного обращения с огнем или электроприборами может произойти пожар.</p> <p>Закреплять представления детей о правилах поведения с незнакомыми людьми.</p> <p>Закреплять знания о правилах дорожного движения и поведения на улице. Расширять знания о светофоре.</p> <p>Закреплять знания детей о специальном транспорте.</p> <p>Закреплять знания о правилах поведения в общественном транспорте.</p> <p>Напоминать, что кататься на велосипеде можно только в присутствии взрослых, не мешая окружающим.</p>
Формирование предпосылок экологического сознания	<p>Продолжать формировать навыки культуры поведения в природе.</p> <p>Расширять представления о способах правильного взаимодействия с растениями и животными,</p> <p>Расширять представления о том, что в природе все взаимосвязано (например, одно и то же растение может быть ядовитым для человека и лекарственными для животного; вредные для человека насекомые могут быть пищей для земноводных и т.д.).</p> <p>Напоминать детям, что рвать растения и есть их нельзя.</p> <p>Закреплять представление о том, что следует одеваться по погоде.</p>

3.3.2. Перечень необходимых программ, технологий, методических пособий

Программы, технологии	Методические пособия
<p>«Программа воспитания и обучения в детском саду» \ под редакцией М.А. Васильевой, В.В.Гербовой, Т.С.Комаровой. – М.: Мозаика – Синтез, 2010 год.</p> <p>Методические рекомендации к «Программе воспитания и обучения в детском саду» / под ред. В.В. Гербовой, Т.С. Комаровой. – 2-е изд., испр. и доп. – М.: Мозаика-Синтез, 2006</p>	<p>1. Стеркина Р.Б., Князева О.Л., Авдеева Н.Н. Безопасность: Учебное пособие по основам безопасности жизнедеятельности детей старшего дошкольного возраста. – М.: АСТ, 1998</p>

3.3.3. Интеграция содержания и задач психолого-педагогической работы

Образовательная область «Безопасность»

«Коммуникация»	Развитие свободного общения со взрослыми и детьми в процессе освоения способов безопасного поведения, способов оказания помощи самому себе, помощи другому, правил поведения в стандартных опасных ситуациях и др., в части формирования основ экологического сознания
----------------	--

«Труд»	Формирование представлений и освоение способов безопасного поведения, основ экологического сознания в процессе трудовой деятельности
«Познание»	Формирование целостной картины мира и расширение кругозора в части представлений о возможных опасностях, способах их избегания, способах сохранения здоровья и жизни, безопасности окружающей природы
«Социализация»	Формирование первичных представлений о себе, гендерных особенностях, семье, социуме и государстве, освоение общепринятых норм и правил взаимоотношений со взрослыми и сверстниками в контексте безопасного поведения и основ экологического сознания
«Здоровье»	Формирование первичных ценностных представлений о здоровье и здоровом образе жизни человека

3.3.4. Формы, средства, методы и приемы работы с детьми

Разделы (задачи, блоки)	Возраст*	Режимные моменты	Совместная деятельность с педагогом	Самостоятельная деятельность детей	Совместная деятельность с семьей
I. Бережем свое здоровье					
1. Ценности здорового образа жизни	Мл. ср. ст.	Объяснение, напоминание	Беседы, обучение, чтение, рассматривание иллюстраций, просмотр мультфильмов	дидактические игры	Беседы, личный пример, чтение художественной литературы,
2. О профилактике заболеваний	ср.,ст.		Объяснение, напоминание	дидактические игры	Ситуативное обучение
3. Навыки личной гигиены	Мл. ср. ст.	показ, объяснение, обучение, напоминание	упражнения, чтение художественной литературы, рассматривание иллюстраций	самообслуживание	Личный пример, чтение художественной литературы, просмотр детских видеофильмов, мультфильмов
4. Поговорим о болезнях	ср.,ст.		Рассказ		
5. Врачи – наши друзья	Мл. ср. ст.		Рассказ,	Рассматривание Иллюстраций, чтение художественной литературы	Рассказы, чтение
6. О роли лекарств и витаминов	ср.,ст.	Тематический досуг	Творческие задания Дидактические игры	Продуктивная деятельность	рассказ
7. Изучаем свой организм	Ст.	Тематические досуги	Рассказ- пояснение, рассматривание иллюстраций, занятия с рабочими тетрадами		Выполнение «домашних заданий»
II. Безопасный отдых на природе					
1. Бережное отношение к живой природе	мл., ср., ст.	Объяснение, напоминание	Продуктивная деятельность	Творческие задания	Тематические досуги
2. Ядовитые растения и грибы	ср., ст.		обучение, рассматривание иллюстраций	Продуктивная деятельность	Ситуативное обучение, рассматривание иллюстраций

3. В природе все взаимосвязано	ср., ст.		дидактические игры	Рассматривание иллюстраций	Участие в тематических досугах и акциях
4. Правила поведения на природе	ср., ст.	упражнения, тренинги	тематические досуги рассказы, чтение художественной литературы, игровые тренинги	дидактические игры	объяснение, напоминание
5. Контакты с животными и насекомыми	мл., ср., ст.		рассказы, чтение,		объяснения, запреты
6. Первая помощь	ср., ст.		рассказы, чтение художественной литературы	рассматривание иллюстраций	обучение
III. Безопасность на дорогах города					
1. Устройство проезжей части	мл., ср., ст.		обучение, работа с макетами, тематические досуги, игры	тематические досуги	беседы, упражнения, тренинги, личный пример
2. «Зебра», светофор и другие дорожные знаки для пешеходов и водителей	мл., ср., ст.	рассматривание иллюстраций	ситуативное обучение дидактические игры, игровые тренинги, работа с макетами, плакатами	настольно-печатные игры, продуктивная деятельность	личный пример
3. О работе ГИБДД	ср., ст.		обучение, чтение,		рассказы, чтение
4. Правила поведения в транспорте	ср., ст.		Беседы, упражнения, тренинги, тематические досуги, создание игровых проблемных ситуаций	сюжетные игры	Объяснение, напоминание поощрение, личный пример
IV. Семейное благополучие					
1. Взаимная забота и помощь в семье	мл., ср., ст.		тематические досуги	Сюжетные игры	Личный пример, просмотр фильмов, мультфильмов, рассматривание иллюстраций
2. Осторожно! Чужой!	мл., ср., ст.		Рассказы, чтение, тренинги		Объяснение, напоминание
3. Если ты потерялся	мл., ср., ст.		Беседы, упражнения, тренинги		Объяснение, напоминание
4. Осторожно! Электроприборы	мл., ср., ст.		объяснения		Объяснение, напоминание, запреты

5. Огонь – это очень опасно	мл., ср., ст.		рассматривание иллюстраций, просмотр отрывков их фильмов, мультфильмов		творческие задания
6. Правила поведения при пожаре	ср., ст.		беседы, упражнения, тренинги	продуктивная деятельность	
7. Конфликты и ссоры между детьми	мл., ср., ст.	объяснение, напоминание	напоминание		

3.4. Образовательная область «Социализация»

Цель - освоение первоначальных представлений социального характера и включение детей в систему социальных отношений.

Задачи:

развитие игровой деятельности детей;

приобщение к элементарным общепринятым нормам и правилам взаимоотношения со сверстниками и взрослыми (в том числе моральным);

формирование тендерной, семейной, гражданской принадлежности, патриотических чувств, чувства принадлежности к мировому сообществу.

3.4.1. Содержание психолого-педагогической работы по освоению образовательной области «Социализация»

2 младшая группа (3-4 года)	
Развитие игровой деятельности	<p>Поощрять участие детей в совместных играх. Развивать интерес к различным видам игр.</p> <p>Помогать детям объединяться для игры в группы по 2-3 человека на основе личных симпатий. Развивать умение соблюдать в ходе игры элементарные правила.</p> <p>В процессе игр с игрушками, природными и строительными материалами развивать у детей интерес к окружающему миру.</p> <p><u>Сюжетно-ролевые игры</u></p> <p>Способствовать возникновению игр на темы из окружающей жизни, по мотивам литературных произведений (потешек, песенок, сказок, стихов); обогащению игрового опыта посредством объединения отдельных действий в единую сюжетную линию.</p> <p>Развивать умение выбирать роль, выполнять в игре с игрушками несколько взаимосвязанных действий (готовить обед, накрывать на стол, кормить). Формировать умение взаимодействовать в сюжетах с двумя действующими лицами (шофер—пассажир, мама—дочка, врач — больной); в индивидуальных играх с игрушками-заместителями исполнять роль за себя и за игрушку.</p> <p>Показывать детям способы ролевого поведения, используя обучающие игры.</p> <p>Поощрять попытки детей самостоятельно подбирать атрибуты для той или иной роли; дополнять игровую обстановку недостающими предметами, игрушками.</p> <p>Усложнять, обогащать предметно-игровую среду за счет использования предметов полифункционального назначения и увеличения количества игрушек. Учить детей использовать в играх строительный материал (кубы, бруски, пластины), простейшие деревянные и пластмассовые конструкторы, природный материал (песок, снег, вода); разнообразно действовать с ними (строить горку для кукол, мост, дорогу; лепить из снега заборчик, ломик; пускать по воде игрушки).</p>

	<p>Развивать умение взаимодействовать и ладить друг с другом в непродолжительной совместной игре.</p> <p><u>Подвижные игры</u></p> <p>Развивать активность детей в двигательной деятельности. Организовывать игры со всеми детьми. Поощрять игры с каталками, автомобилями, тележками, велосипедами; игры, в которых развиваются навыки лазанья, ползания; игры с мячами, шарами, развивающие ловкость движений.</p> <p>Постепенно вводить игры с более сложными правилами и сменой видов движений.</p> <p><u>Театрализованные игры</u></p> <p>Пробуждать интерес детей к театрализованной игре, создавать условия для ее проведения. Формировать умение следить за развитием действия в играх-драматизациях и кукольных спектаклях, созданных силами взрослых и старших детей.</p> <p>Развивать умение имитировать характерные действия персонажей (птички летают, козленок скачет), передавать эмоциональное состояние человека (мимикой, позой, жестом, движением).</p> <p>Знакомить детей с приемами вождения настольных кукол. Учить сопровождать движения простой песенкой.</p> <p>Вызывать желание действовать с элементами костюмов (шапочки, воротнички и т. д.) и атрибутами как внешними символами роли.</p> <p>Развивать стремление импровизировать на несложные сюжеты песен, сказок. Вызывать желание выступать перед куклами и сверстниками, обустривая место для выступления.</p> <p><u>Дидактические игры</u></p> <p>Закреплять умение подбирать предметы по цвету и величине (большие, средние и маленькие шарики 2-3 цветов), собирать пирамидку из уменьшающихся по размеру колец, чередуя в определенной последовательности 2-3 цвета. Учить собирать картинку из 4-6 частей («Наша посуда», «Игрушки» и др.).</p> <p>В совместных дидактических играх развивать умение выполнять постепенно усложняющиеся правила.</p>
<p>Приобщение к элементарным общепринятым нормам и правилам взаимоотношения со сверстниками и взрослыми (в том числе моральным)</p>	<p>Закреплять навыки организованного поведения в детском саду, дома, на улице.</p> <p>Продолжать формировать элементарные представления о том, что хорошо и что плохо.</p> <p>Создавать условия для формирования доброжелательности, доброты, дружелюбия.</p> <p>Обеспечивать условия для нравственного воспитания детей.</p> <p>Поощрять попытки пожалеть сверстника, обнять его, помочь.</p> <p>Создавать игровые ситуации, способствующие формированию внимательного, заботливого отношения к окружающим.</p> <p>Развивать умение детей общаться спокойно, без крика.</p>

	<p>Формировать доброжелательное отношение друг к другу, умение делиться с товарищем, опыт правильной оценки хороших и плохих поступков.</p> <p>Приучать детей к вежливости (учить здороваться, прощаться, благодарить за помощь).</p> <p>Приучать жить дружно, вместе пользоваться игрушками, книгами, помогать друг другу</p> <p>Формировать уважительное отношение к окружающим.</p>
<p>Формирование гендерной, семейной, гражданской принадлежности, патриотических чувств, чувства принадлежности к мировому сообществу</p>	<p>Образ Я. Продолжать формировать элементарные представления о росте и развитии ребенка, изменении его социального статуса в связи с началом посещения детского сада.</p> <p>Постепенно формировать образ Я. Сообщать детям разнообразные, касающиеся непосредственно их сведения (ты мальчик, у тебя серые глаза, ты любишь играть и т.п.), в том числе сведения о прошлом (не умел ходить, говорить; ел из бутылочки) и о происшедших с ними изменениях (сейчас умеешь правильно вести себя за столом, рисовать, танцевать; знаешь «вежливые» слова). Формировать начальные представления о человеке, Формировать первичные гендерные представления (мальчики сильные, умелые; девочки нежные, женственные).</p> <p>Семья. Беседовать с ребенком о членах его семьи, закреплять умение называть их имена.</p> <p>Детский сад. Через вовлечение детей в жизнь группы продолжать нормировать чувство общности, значимости каждого ребенка для детского сада. Стимулировать детей (желательно привлекать и родителей) к активному участию в оформлении группы, созданию ее символики и традиций. Знакомить с традициями детского сада. Знакомить с правами (на игру, доброжелательное отношение, новые знания и др.) и обязанностями (самостоятельно кушать, одеваться, убирать игрушки и др.) детей в группе.</p> <p>Напоминать имена и отчества работников детского сада (музыкальный руководитель, медицинская сестра, заведующая, старший воспитатель и др.). Учить здороваться с педагогами и детьми, прощаться с ними.</p> <p>Родная страна. Дать первые представления о родной стране (название родного города, поселка). Знакомить с родной культурой, с изделиями (игрушками) народных мастеров.</p> <p>Побуждать детей рассказывать о том, где : ни гуляли в выходные дни (в парке, сквере, детском городке).</p>
<i>Средняя группа (4-5 лет)</i>	
<p>Развитие игровой деятельности</p>	<p>Развивать у дошкольников интерес к различным видам игр, самостоятельность в выборе игр; побуждать к активной деятельности.</p> <p>Формировать у детей умение соблюдать в процессе игры правила поведения.</p>

Сюжетно-ролевые игры

Продолжать работу по развитию и обогащению сюжетов игр; используя косвенные методы руководства, подводить детей к самостоятельному созданию игровых замыслов.

В совместных с воспитателем играх, содержащих 2-3 роли, совершенствовать умение объединяться в игре, распределять роли (мать, отец, дети), выполнять игровые действия, поступать в соответствии с правилами и общим игровым замыслом. Развивать умение подбирать предметы и атрибуты для игры, развивать умение использовать в сюжетно-ролевой игре постройки разной конструктивной сложности из строительного материала.

Формировать у детей умение договариваться о том, что они будут строить, распределять между собой материал, согласовывать действия и совместными усилиями достигать результата.

Расширять область самостоятельных действий детей в выборе роли, разработке и осуществлении замысла, использовании атрибутов; развивать социальные отношения играющих за счет осмысления профессиональной деятельности взрослых.

Подвижные игры

Воспитывать самостоятельность в организации знакомых игр с небольшой группой сверстников. Приучать к самостоятельному выполнению правил.

Развивать творческие способности детей в играх (придумывание вариантов игр, комбинирование движений).

Театрализованные игры

Продолжать развивать и поддерживать интерес детей к театрализованной игре путем приобретения более сложных игровых умений и навыков (способность воспринимать художественный образ, следить за развитием и взаимодействием персонажей).

Проводить этюды для развития необходимых психических качеств (восприятия, воображения, внимания, мышления), исполнительских навыков (ролевого воплощения, умения действовать в воображаемом плане) и ощущений (мышечных, чувственных), используя музыкальные, словесные, зрительные образы.

Развивать умение разыгрывать несложные представления по знакомым литературным произведениям; использовать для воплощения образа известные выразительные средства (интонацию, мимику, жест).

Побуждать детей к проявлению инициативы и самостоятельности в выборе роли, сюжета, средств перевоплощения; предоставлять возможность для экспериментирования при создании одного и того же образа.

	<p>Учить чувствовать и понимать эмоциональное состояние героя, вступать в ролевое взаимодействие с другими персонажами. Способствовать разностороннему развитию детей в театрализованной деятельности путем прослеживания количества и характера исполняемых каждым ребенком ролей. Содействовать дальнейшему развитию режиссерской игры, предоставляя место, игровые материалы и возможность объединения нескольких детей в длительной игре. Приучать детей использовать в театрализованных играх образные игрушки и бибабо. Продолжать использовать возможности педагогического театра (взрослых) для накопления эмоционально-чувственного опыта, понимания детьми комплекса выразительных средств, применяемых в спектакле.</p> <p><u>Дидактические игры</u></p> <p>Знакомить с дидактическими играми, направленными на закрепление представлений о свойствах предметов, совершенствование умения сравнивать предметы по внешним признакам, группировать, составлять целое из частей (кубики, мозаика, пазлы).</p> <p>Поощрять стремление детей освоить правила простейших настольно-печатных игр («Домино», «Лото»).</p>
<p>Приобщение к элементарным общепринятым нормам и правилам взаимоотношения со сверстниками и взрослыми (в том числе моральным)</p>	<p>Способствовать формированию личного отношения к соблюдению (и нарушению) моральных норм: взаимопомощи, сочувствия обиженному и несогласия с действиями обидчика; одобрения действий того, кто поступил справедливо (разделил кубики поровну), уступил по просьбе сверстника. Продолжать работу по формированию доброжелательных взаимоотношений между детьми (в частности, с помощью рассказов о том, чем хорош каждый воспитанник группы); образа Я (помогать каждому ребенку как можно чаще убеждаться в том, что он хороший, что его любят). Воспитывать скромность, отзывчивость, желание быть справедливым, сильным и смелым; учить испытывать чувство стыда за неблагоприятный поступок. Напоминать детям о необходимости здороваться, прощаться, называть работников дошкольного учреждения по имени и отчеству, не вмешиваться в разговор взрослых, вежливо выражать свою просьбу, благодарить за оказанную услугу.</p>
<p>Формирование гендерной, семейной, гражданской принадлежности,</p>	<p>Образ Я. Формировать представления о росте и развитии ребенка, его прошлом, настоящем и будущем («я был маленьким, я расту, я буду взрослым»). Углублять представления детей об их правах и обязанностях в группе детского сада, дома, на улице, на природе. Формировать первичные гендерные представления (мальчики</p>

<p>патриотических чувств, чувства принадлежности и к мировому сообществу</p>	<p>сильные, смелые; девочки нежные, женственные).</p> <p>Воспитывать уважительное отношение к сверстникам своего и противоположного пола.</p> <p>Семья. Углублять представления детей о семье (ее членах, родственных отношениях) и ее истории. Дать представление о том, что семья — это все, кто живет вместе с ребенком.</p> <p>Интересоваться тем, какие обязанности по дому есть у ребенка (убирать игрушки, помогать накрывать на стол и т. п.).</p> <p>Детский сад. Закреплять представления ребенка о себе как о члене коллектива, развивать чувство общности с другими детьми. Продолжать знакомить детей с детским садом и его сотрудниками. Привлекать к обсуждению оформления групповой комнаты и раздевалки.</p> <p>Совершенствовать умение свободно ориентироваться в помещениях детского сада.</p> <p>Родная страна. Продолжать воспитывать любовь к родному краю; рассказывать детям о самых красивых местах родного города (поселка), его достопримечательностях.</p> <p>Дать детям доступные их пониманию представления о государственных праздниках.</p> <p>Рассказывать детям о Российской армии, о воинах, которые охраняют нашу Родину (пограничники, моряки, летчики).</p>
<p>Старшая группа (5-6 лет)</p>	
<p>Развитие игровой деятельности</p>	<p><u>Сюжетно-ролевые игры</u></p> <p>Совершенствовать и расширять игровые замыслы и умения детей, Формировать желание организовывать сюжетно-ролевые игры. Поощрять расширение выбора тем для игры; учить развивать сюжет на основе знаний, полученных при восприятии окружающего, из литературных произведений и телевизионных передач, экскурсий, выставок, путешествий, походов.</p> <p>Развивать умение согласовывать тему игры; распределять роли, подготавливать необходимые условия, договариваться о последовательности совместных действий, налаживать и регулировать контакты в совместной игре: договариваться, мириться, уступать, убеждать и т. д.; самостоятельно разрешать конфликты, возникающие в ходе игры. Способствовать укреплению возникающих устойчивых детских игровых объединений.</p> <p>Продолжать формировать умение согласовывать свои действия с действиями партнеров, соблюдать в игре ролевые взаимодействия и взаимоотношения. Развивать эмоции, возникающие в ходе ролевых и сюжетных игровых действий с персонажами.</p> <p>Закреплять умение усложнять игру путем расширения состава ролей, согласования и прогнозирования ролевых действий и поведения в соответствии с сюжетом игры, увеличения</p>

количества объединяемых сюжетных линий.

Способствовать обогащению знакомой игры новыми решениями, включением в нее продуктивной деятельности (участие взрослого, изменение атрибутики или введение новой роли). Создавать условия для творческого самовыражения; для возникновения новых игр и их развития.

Развивать умение детей коллективно возводить постройки, необходимые для игры, планировать предстоящую работу, сообща выполнять задуманное; применять конструктивные умения.

Формировать привычку аккуратно убирать игрушки в отведенное для них место.

Подвижные игры

Продолжать приучать детей самостоятельно организовывать знакомые подвижные игры; участвовать в играх с элементами соревнования. Знакомить с народными играми.

Воспитывать умение проявлять честность, справедливость в самостоятельных играх со сверстниками.

Театрализованные игры

Продолжать развивать интерес к театрализованной игре путем активного вовлечения детей в игровые действия. Вызывать желание попробовать себя в разных ролях.

Усложнять игровой материал за счет постановки перед детьми все более перспективных (с точки зрения драматургии) художественных задач («Ты была бедной Золушкой, а теперь ты красавица-принцесса», «Эта роль еще - никем не раскрыта»), смены тактики работы над игрой, спектаклем.

Создавать атмосферу творчества и доверия, давая каждому ребенку возможность высказаться по поводу подготовки к выступлению, процесса игры.

Развивать умение детей создавать творческие группы для подготовки и проведения спектаклей, концертов, используя все имеющиеся возможности. Развивать умение выстраивать линию поведения в роли, используя атрибуты, детали костюмов, сделанные своими руками.

Поощрять импровизацию, формировать умение свободно чувствовать себя в роли.

Воспитывать артистические качества, раскрывать творческий потенци-детей, вовлекая их в различные театрализованные представления: игры в концерт, цирк, показ сценок из спектаклей. Предоставлять детям возможность выступать перед сверстниками, родителями и другими гостями.

Дидактические игры

Организовывать дидактические игры, объединяя детей в подгруппы по 2-4 человека.

	<p>Закреплять умение выполнять правила игры.</p> <p>Формировать желание действовать с разнообразными дидактическими играми и игрушками (народными, электронными, компьютерными играми и др.).</p> <p>Побуждать к самостоятельности в игре, вызывая у детей эмоционально-положительный отклик на игровое действие.</p> <p>Закреплять умение подчиняться правилам в групповых играх.</p> <p>Воспитывать творческую самостоятельность.</p> <p>Воспитывать культуру честного соперничества в играх-соревнованиях.</p>
<p>Приобщение к элементарным общепринятым нормам и правилам взаимоотношения со сверстниками и взрослыми (в том числе моральным)</p>	<p>Воспитывать дружеские взаимоотношения между детьми; привычку сообща играть, трудиться, заниматься; стремление радовать старших хорошими поступками; умение самостоятельно находить общие интересные занятия.</p> <p>Воспитывать уважительное отношение к окружающим.</p> <p>Учить заботиться о младших, помогать им, защищать тех, кто слабее. Формировать такие качества, как сочувствие, отзывчивость.</p> <p>Воспитывать скромность, умение проявлять заботу об окружающих, с благодарностью относиться к помощи и знакам внимания.</p> <p>Продолжать обогащать словарь детей «вежливыми» словами (здравствуйте, до свидания, пожалуйста, извините, спасибо и т.д.). Побуждать использовать в речи фольклор (пословицы, поговорки, потешки и др.).</p> <p>Формировать у детей умение оценивать свои поступки и поступки сверстников.</p> <p>Развивать стремление выражать свое отношение к окружающему, самостоятельно находить для этого различные речевые средства.</p>
<p>Формирование гендерной, семейной, гражданской принадлежности, патриотических чувств, чувства принадлежности к мировому сообществу</p>	<p>Образ Я. Продолжать развивать представления об изменении позиции ребенка в связи с взрослением (ответственность за младших, уважение и помощь старшим, в том числе пожилым людям и т. д.). Через символические и образные средства помогать ребенку осознавать себя в прошлом, настоящем и будущем. Показывать общественную значимость здорового образа жизни людей вообще, и самого ребенка в частности.</p> <p>Развивать осознание ребенком своего места в обществе.</p> <p>Расширять представления о правилах поведения в общественных местах. Углублять представления детей об их обязанностях в группе детского сада, дома, на улице. Формировать потребность вести себя в соответствии с общепринятыми нормами.</p> <p>Семья. Углублять представления о семье и ее истории.</p> <p>Формировать знания о том, где работают родители, как важен для общества их труд. Привлекать детей к посильному участию в подготовке различных семейных праздников, к выполнению</p>

	<p>постоянных обязанностей по дому.</p> <p>Детский сад. Расширять представления ребенка о себе как о члене коллектива, формировать активную позицию через проектную деятельность, взаимодействие с детьми других возрастных групп, посильное участие в жизни дошкольного учреждения. Приобщать к мероприятиям, которые проводятся в детском саду, в том числе и совместно с родителями (спектакли, спортивные праздники и развлечения, подготовка выставок детских работ).</p> <p>Родная страна. Расширять представления детей о родной стране, о государственных праздниках.</p> <p>Продолжать формировать интерес к «малой Родине».</p> <p>Рассказывать детям о достопримечательностях, культуре, традициях родного края; о замечательных людях, прославивших свой край.</p> <p>Формировать представление о том, что Российская Федерация (Россия) — огромная многонациональная страна.</p> <p>Рассказать детям о том, что Москва — главный город, столица нашей Родины.</p> <p>Познакомить с флагом и гербом России, мелодией гимна.</p> <p>Наша армия. Продолжать расширять представления детей о Российской армии.</p> <p>Рассказывать о трудной, но почетной обязанности защищать Родину, охранять ее спокойствие и безопасность; о том, как в годы войн храбро сражались и защищали нашу страну от врагов прадеды, деды, отцы. Приглашать в детский сад военных, ветеранов из числа близких родственников детей. Рассматривать с детьми картины, репродукции, альбомы с военной тематикой.</p>
<i>Подготовительная к школе группа (6-7 лет)</i>	
Развитие игровой деятельности	<p>Продолжать развивать у детей самостоятельность в организации всех видов игр, выполнении правил и норм поведения.</p> <p>Развивать инициативу, организаторские способности.</p> <p>Воспитывать умение действовать в команде.</p> <p><u><i>Сюжетно-ролевые игры</i></u></p> <p>Закреплять умение брать на себя различные роли в соответствии с сюжетом игры;</p> <p>использовать атрибуты, конструкторы, строительный материал.</p> <p>Побуждать детей до-своему обустроить собственную игру самостоятельно подбирать и создавать недостающие для игры предметы (билеты для игры в театр, деньги для покупок).</p> <p>Способствовать творческому использованию в играх представлений об окружающей жизни, впечатлений о произведениях литературы, мультфильмах.</p> <p>Развивать творческое воображение, способность совместно развешивать игру, согласовывая собственный игровой замысел с</p>

	<p>замыслами сверстников. Продолжать формировать умение договариваться, планировать и обсуждать действия всех играющих.</p> <p>Воспитывать доброжелательность, готовность выручить сверстника: умение считаться с интересами и мнением товарищей по игре, справедливо решать споры.</p> <p><u>Подвижные игры</u></p> <p>Закреплять умение использовать в самостоятельной деятельности разнообразные по содержанию подвижные игры.</p> <p>Закреплять умение справедливо оценивать результаты игры.</p> <p>Развивать интерес к народным играм.</p> <p><u>Театрализованные игры</u></p> <p>Развивать самостоятельность дошкольников в организации театрализованных игр.</p> <p>Совершенствовать умение самостоятельно выбирать сказку, стихотворение, песню для постановки; готовить необходимые атрибуты и декорация для будущего спектакля; распределять между собой обязанности и роли.</p> <p>Развивать творческую самостоятельность, эстетический вкус в передаче образа; отчетливость произношения. Закреплять умение использованные средства выразительности (поза, жесты, мимика, интонация, движения).</p> <p>Воспитывать любовь к театру.</p> <p>Широко использовать в театрализованной деятельности детей разные виды театра (бибабо, пальчиковый, баночный, театр картинок, перчаточный, кукольный и др.).</p> <p>Воспитывать навыки театральной культуры, приобщать к театральному искусству через просмотр театральных постановок, видеоматериалов. Рассказывать детям о театре, театральных профессиях.</p> <p>Помогать постигать художественные образы, созданные средствами театральной выразительности (свет, грим, музыка, слово, хореография, декорации и др.).</p> <p><u>Дидактические игры</u></p> <p>Закреплять умение детей играть в различные дидактические игры (лого, мозаика, бирюльки и др.). Развивать умение организовывать игры, исполнять роль ведущего. Закреплять умение согласовывать свои действия с действиями ведущего и других участников игры.</p> <p>Развивать сообразительность, умение самостоятельно решать поставленную задачу.</p> <p>Привлекать к созданию некоторых дидактических игр («Шумелки», «Шуршалки» и т.д.).</p> <p>Развивать и закреплять сенсорные способности.</p>
Приобщение к	Продолжать воспитывать дружеские взаимоотношения между

<p>элементарным общепринятым нормам и правилам взаимоотношен ия со сверстниками и взрослыми (в том числе моральным)</p>	<p>детьми, привычку сообща играть, трудиться, заниматься самостоятельно выбранным делом.</p> <p>Формировать умение договариваться, помогать друг другу; стремление радовать старших хорошими поступками.</p> <p>Продолжать воспитывать уважительное отношение к окружающим. Объяснять детям, что не следует вмешиваться в разговор взрослых; важно слушать собеседника и без надобности не перебивать.</p> <p>Продолжать воспитывать заботливое отношение к малышам, пожилым людям; желание помогать им.</p> <p>Формировать такие качества, как сочувствие, отзывчивость, справедливость, скромность, коллективизм.</p> <p>Формировать умение спокойно отстаивать свое мнение.</p> <p>Развивать волевые качества: умение ограничивать свои желания, подняться требованиям взрослых и выполнять установленные нормы поведения, в своих поступках следовать положительному примеру.</p> <p>Продолжать обогащать словарь формулами словесной вежливости приветствие, прощание, просьбы, извинения).</p>
<p>Формирование гендерной, семейной, гражданской принадлежнос- ти, патриотических чувств, чувства принадлежност и к мировому сообществу</p>	<p>Образ Я. Развивать представления о временной перспективе личности, об изменении позиции человека с возрастом (ребенок посещает детский сад, школьник учится, взрослый работает, пожилой человек передает свой опыт другим поколениям). Углублять представления ребенка о себе в прошлом, настоящем и будущем.</p> <p>Расширять представления детей об их обязанностях, прежде всего в связи с подготовкой к школе.</p> <p>Семья. Расширять представления детей об истории семьи в контексте истории родной страны (роль каждого поколения в разные периоды истории страны). Рассказывать детям о воинских наградах дедушек, бабушек, родителей. Закреплять знание домашнего адреса и телефона, имен и отчеств родителей, их профессий.</p> <p>Детский сад. Формировать представления о себе как об активном члене коллектива через проектную деятельность, охватывающую детей младших возрастных групп и родителей, участие в жизни дошкольного учреждения (адаптация младших дошкольников, подготовка к праздникам, выступлениям, соревнованиям в детском саду и за его пределами и др.).</p> <p>Привлекать детей к созданию развивающей среды дошкольного учреждения (мини-музеев, выставок, библиотеки, конструкторских мастерских и др.).</p> <p>Родная страна. Расширять представления о родном крае.</p> <p>Продолжать знакомить с достопримечательностями региона, в котором живут дети.</p>

	<p>Углублять и уточнять представления о Родине — России. Поддерживать интерес детей к событиям, происходящим в стране, воспитывать чувство гордости за ее достижения. Закреплять знания о флаге, гербе и гимне России (гимн исполняется во время праздника или другого торжественного события; когда звучит гимн, все встают, а мужчины и мальчики снимают головные уборы).</p> <p>Расширять представления о Москве — главном городе, столице России.</p> <p>Продолжать расширять знания о государственных праздниках. Рассказать детям о Ю.А. Гагарине и других героях космоса, мы</p> <p>Воспитывать уважение к людям разных национальностей и их обычаям.</p> <p>Наша армия. Углублять знания о Российской армии. Воспитывать уважение к защитникам Отечества, к памяти павших бойцов: возлагать с детьми цветы к обелискам, памятникам.</p> <p>Наша планета. Рассказывать детям о том, что Земля — наш общий дом, на Земле много разных стран. Объяснять, как важно жить в мире со всеми народами, знать и уважать их культуру, обычаи и традиции.</p> <p>Расширять представления о своей принадлежности к человеческому сообществу, о детстве ребят других стран, о правах детей в мире (Декларация прав ребенка), отечественных и международных организациях, занимающихся соблюдением прав ребенка (органы опеки, ЮНЕСКО и др.) Дать элементарные представления о свободе личности как достижении человечества.</p>
--	--

3.4.2. Перечень необходимых программ, технологий, методических пособий

<i>Программы, технологии</i>	<i>Методические пособия</i>
<p>«Программа воспитания и обучения в детском саду» \ под редакцией М.А. Васильевой, В.В.Гербовой, Т.С.Комаровой. — М.: Мозаика – Синтез , 2010 год.</p> <p>Методические рекомендации к «Программе воспитания и обучения в детском саду» / под ред. В.В. Гербовой, Т.С. Комаровой. — 2-е изд., испр. и доп. — М.: Мозаика-Синтез, 2006</p>	<p>1. Петрова В.И., Стульник Т.Д. Нравственное воспитание в детском саду. — М.: Мозаика-Синтез, 2006</p>

3.4.3. Интеграция содержания и задач психолого-педагогической работы

Образовательная область «Социализация»

«Коммуникация»	Развитие свободного общения со взрослыми и детьми в части формирования первичных ценностных представлений, представлений о себе, семье, обществе, государстве, мире, а также соблюдения элементарных общепринятых норм и правил поведения
«Познание»	Формирование целостной картины мира и расширение кругозора в части представлений о себе, семье, гендерной принадлежности, социуме, государстве, мире)
«Труд»	Формирование представлений о труде, профессиях, людях труда, желания трудиться, устанавливать взаимоотношения со взрослыми и сверстниками в процессе трудовой деятельности.
«Безопасность»	Формирование основ безопасности собственной жизнедеятельности в семье и обществе, а также безопасности окружающего мира
«Физическая культура»	Развитие игровой деятельности в части подвижных игр с правилами

3.4.4. Формы, средства, методы и приемы работы с детьми

Разделы (задачи, блоки)	Возраст*	Режимные моменты	Совместная деятельность с педагогом	Самостоятельная деятельность детей	Совместная деятельность с семьей
I. Социально-эмоциональное развитие					
Уверенность в себе	мл., ср., ст,	творческие задания, работа с пособиями	Обучение, объяснение, напоминание, творческие задания, рассматривание иллюстраций, работа с пособиями, создание игровых проблемных ситуаций, элементы тренингов	Сюжетно-ролевые, режиссерские игры, продуктивная деятельность	рассматривание иллюстраций, ситуативное обучение
Чувства, желания, взгляды	мл., ср., ст,	творческие задания	Обучение, объяснение, напоминание, творческие задания, рассматривание иллюстраций, работа с пособиями, создание игровых проблемных ситуаций, элементы тренингов	Сюжетно-ролевые, режиссерские игры, продуктивная деятельность	рассматривание иллюстраций, ситуативное обучение, чтение художественное литературы
Социальные навыки	мл., ср., ст,	творческие задания, напоминание, объяснение	Обучение, объяснение, напоминание, творческие задания, рассматривание иллюстраций, работа с пособиями, создание игровых проблемных ситуаций, элементы тренингов	Сюжетно-ролевые, режиссерские игры, продуктивная деятельность	рассматривание иллюстраций, ситуативное обучение
II Нравственно-патриотическое	мл., ср., ст,		Обучение, объяснение, напоминание, творческие	Сюжетно-ролевые, режиссерские игры,	Рассматривание иллюстраций, тематические

воспитание			задания, рассматривание иллюстраций, работа с пособиями, создание игровых проблемных ситуаций, элементы тренингов	продуктивная деятельность	досуги, просмотр видеофильмов, мультфильмов, телепередач, экскурсии
III. Игровая деятельность			Чтение литературы, рассматривание иллюстраций, создание игровых ситуаций, создание и работа с макетами	игра	Чтение литературы, непосредственное участие в играх ребенка

3.5. Образовательная область «Труд»

Цель - формирование положительного отношения к труду.

Задачи:

развитие трудовой деятельности;

воспитание ценностного отношения к собственному труду, труду других людей и его результатам;

формирование первичных представлений о труде взрослых, его роли в обществе и жизни каждого человека.

3.5.1. Содержание психолого-педагогической работы по освоению образовательной области «Труд»

<i>2 младшая группа (3-4 года)</i>	
Развитие трудовой деятельности	Продолжать воспитывать желание участвовать в трудовой деятельности. Самообслуживание. Развивать умение детей самостоятельно одеваться и раздеваться в определенной последовательности (надевать и снимать одежду, расстегивать и застегивать пуговицы, складывать, вешать предметы одежды и т.п.). Воспитывать опрятность, умение замечать беспорядок в одежде и устранять его при небольшой помощи взрослых.
Воспитание ценностного отношения к собственному труду, труду других людей и его результатам	Формировать положительное отношение к труду взрослых. Воспитывать желание принимать участие в посильном труде, умение преодолевать небольшие трудности. Продолжать воспитывать уважение к людям знакомых профессий. Побуждать оказывать помощь взрослым, воспитывать бережное отношение к результатам их труда. Формировать бережное отношение к собственным поделкам и поделкам сверстников. Побуждать рассказывать о них.
Формирование первичных представлений о труде взрослых, его роли в обществе и жизни каждого человека	Воспитывать интерес к жизни и труду взрослых. Продолжать знакомить с трудом близких взрослых. Рассказывать детям о понятных им профессиях (воспитатель, помощник воспитателя, музыкальный руководитель, врач, продавец, повар, шофер, строитель), расширять и обогащать представления о трудовых действиях, результатах труда.
<i>Средняя группа (4-5 лет)</i>	
Развитие трудовой деятельности	Самообслуживание. Совершенствовать умение самостоятельно одеваться, раздеваться. Приучать аккуратно складывать и вешать одежду, с помощью взрослого приводить ее в порядок (чистить, просушивать). Воспитывать стремление быть всегда аккуратными, опрятными.

	Формировать умение самостоятельно готовить свое рабочее место и убирать его после окончания занятий рисованием, лепкой, аппликацией
Воспитание ценностного отношения к собственному труду, труду других людей и его результатам	<p>Воспитывать положительное отношение к труду, желание трудиться.</p> <p>Развивать умение выполнять индивидуальные и коллективные поручения. Формировать умение договариваться с помощью воспитателя о распределении коллективной работы, заботиться о своевременном завершении совместного задания.</p> <p>Формировать предпосылки ответственного отношения к порученному заданию (умение и желание доводить дело до конца, стремление сделать его хорошо).</p> <p>Разъяснять детям значимость их труда. Поощрять инициативу в оказании помощи товарищам, взрослым.</p>
Формирование первичных представлений о труде взрослых, его роли в обществе и жизни каждого человека	<p>Продолжать расширять представления о труде взрослых, о разных профессиях.</p> <p>Продолжать знакомить с профессиями (шофер, почтальон, продавец, врач).</p> <p>Формировать интерес к профессиям родителей, подчеркивать значимость их труда.</p>
Старшая группа (5-6 лет)	
Развитие трудовой деятельности	<p>Воспитывать самостоятельность.</p> <p>Развивать умение доводить начатое дело до конца. Развивать творчество и инициативу при выполнении различных видов труда.</p> <p>Знакомить с наиболее экономными приемами работы.</p> <p>Воспитывать культуру трудовой деятельности, бережное отношение к материалам и инструментам.</p> <p>Самообслуживание. Выбатывать привычку правильно чистить зубы, умываться, по мере необходимости мыть руки.</p> <p>Совершенствовать умение одеваться и раздеваться, не отвлекаясь, аккуратно складывать в шкаф одежду, сушить мокрые вещи, ухаживать без напоминаний за обувью (мыть, протирать, чистить, убирать на место).</p> <p>Закреплять умение замечать и самостоятельно устранять беспорядок в своем внешнем виде.</p> <p>Формировать привычку бережно относиться к личным вещам и вещам сверстников.</p> <p>Развивать у детей желание помогать друг другу.</p> <p>Ручной труд. Совершенствовать умение работать с бумагой: сгибать лист вчетверо в разных направлениях; работать по</p>

	<p>готовой выкройке (шапочка, лодочка, домик, кошелек). Закреплять умение создавать из бумаги объемные фигуры: делить квадратный лист на несколько равных частей, сглаживать сгибы, надрезать по сгибам (домик, корзинка, кубик). Продолжать закреплять умение делать игрушки, сувениры из природного материала (шишки, ветки, ягоды) и других материалов (катушки, проволока в цветной обмотке, пустые коробки и др.), прочно соединяя части. Формировать умение самостоятельно делать игрушки для сюжетно-ролевых игр (флажки, сумочки, шапочки, салфетки и др.); сувениры для родителей, сотрудников детского сада, украшения на елку. Привлекать детей к изготовлению пособий для занятий и самостоятельной деятельности (коробки, счетный материал), ремонту книг, настольно-печатных игр. Закреплять умение экономно и рационально расходовать материалы.</p>
Воспитание ценностного отношения к собственному труду, труду других людей и его результатам	<p>Формировать ответственность за выполнение трудовых поручений. Подводить к оценке результата своей работы (с помощью взрослого).</p>
Формирование первичных представлений о труде взрослых, его роли в обществе и жизни каждого человека	<p>Продолжать расширять представления детей о труде взрослых. Показывать результаты труда, его общественную значимость. Учить бережно относиться к тому, что сделано руками человека. Рассказывать о профессиях воспитателя, учителя, врача, строителя, работников сельского хозяйства, транспорта, торговли, связи др.; о важности и значимости их труда. Прививать чувство благодарности к людям за их труд. Объяснить, что для облегчения труда используется разнообразная техника. Знакомить детей с трудом людей творческих профессий: художников, писателей, композиторов, мастеров народного декоративно-прикладного искусства. Показывать результаты их труда: картины, книги, ноты, предметы декоративного искусства. Развивать желание вместе со взрослыми и с их помощью выполнять сильные трудовые поручения.</p>
Подготовительная к школе группа (6-7 лет)	
Развитие трудовой деятельности	<p>Воспитывать потребность трудиться. Самообслуживание. Закреплять умение самостоятельно и быстро одеваться и раздеваться, складывать в шкаф одежду, ставить на место обувь, сушить при необходимости мокрые вещи,</p>

	<p>ухаживать за обувью (мыть, протирать, чистить). Приучать относить после еды и аккуратно складывать в раковину посуду. Закреплять умение замечать и устранять беспорядок в своем внешнем виде, тактично сообщать товарищу о необходимости что-то поправить в костюме, причёске. Закреплять умение самостоятельно и своевременно готовить материалы и пособия к занятию, без напоминания убирать свое рабочее место.</p> <p>Ручной труд <i>Работа с бумагой и картоном.</i> Закреплять умение складывать бумагу прямоугольной, квадратной, круглой формы в разных направлениях (пилотка); использовать разную по фактуре бумагу, делать разметку с помощью шаблона; создавать игрушки-забавы (мишка- физкультурник, клюющий петушок и др.). Формировать умение создавать предметы из полосок цветной бумаги (коврик, дорожка, закладка), подбирать цвета и их оттенки при изготовлении игрушек, сувениров, деталей костюмов и украшений к праздникам. Формировать умение использовать образец. Учить детей создавать объемные игрушки в технике оригами. <i>Работа с тканью.</i> Формировать умение вдевать нитку в иголку, завязывать узелок; пришивать пуговицу, вешалку; шить простейшие изделия (мешочек для семян, фартучек для кукол, игольница) швом «вперед иголку». Закреплять умение делать аппликацию, используя кусочки ткани разнообразной фактуры (шелк для бабочки, байка для зайчика и т. д.), наносить контур с помощью мелка и вырезать в соответствии с задуманным сюжетом. <i>Работа с природным материалом.</i> Закреплять умение создавать фигуры людей, животных, птиц из желудей, шишек, косточек, травы, веток, корней и других материалов, передавать выразительность образа, создавать общие композиции («Лесная поляна», «Сказочные герои»).</p> <p>В процессе работы развивать фантазию, воображение. Закреплять умение аккуратно и экономно использовать материалы.</p>
Воспитание ценностного отношения к собственному труду, труду других людей и его результатам	<p>Приучать детей старательно, аккуратно выполнять поручения, беречь материалы и предметы, убирать их на место после работы. Воспитывать желание участвовать в совместной трудовой деятельности, стремление быть полезными окружающим, радоваться результатам коллективного труда.</p>
Формирование	<p>Расширять представления детей о труде взрослых, о значении их</p>

первичных представлений о труде взрослых, его роли в обществе и жизни каждого человека	труда для общества. Воспитывать уважение к людям труда. Продолжать развивать интерес к различным профессиям, в частности, к профессиям родителей и месту их работы. Продолжать знакомить детей с профессиями, связанными со спецификой родного города (поселка).
--	--

3.5.2. Перечень необходимых программ, технологий, методических пособий.

<i>Программы, технологии</i>	<i>Методические пособия</i>
«Программа воспитания и обучения в детском саду» \ под редакцией М.А. Васильевой, В.В.Гербовой, Т.С.Комаровой. – М.: Мозаика – Синтез , 2010 год. Методические рекомендации к «Программе воспитания и обучения в детском саду» / под ред. В.В. Гербовой, Т.С. Комаровой. – 2-е изд., испр. и доп. – М.: Мозаика-Синтез, 2006	1. Куцакова Л.В. Нравственно-трудовое воспитание ребенка-дошкольника. – М.: ВЛАДОС, 2003

3.5.3. Интеграция содержания и задач психолого-педагогической работы.

Образовательная область «Труд»

«Коммуникация»	Развитие свободного общения со взрослыми и детьми в процессе трудовой деятельности, знакомства с трудом взрослых
«Познание»	Формирование целостной картины мира и расширение кругозора в части развития представлений о труде взрослых, детей
«Безопасность»	Формирование основ безопасности собственной жизнедеятельности в процессе трудовой деятельности
«Социализация»	Формирование первичных представлений о себе, гендерных особенностях, семье, социуме и государстве, освоение общепринятых норм и правил взаимоотношений со взрослыми и сверстниками в контексте развития детского труда и представлений о труде взрослых
«Физическая культура»	Развитие физических качеств ребенка в процессе освоения разных видов труда

3.5.4. Формы, средства, методы и приемы работы с детьми.

Разделы (задачи, блоки)	Возраст*	Режимные моменты	Совместная деятельность с педагогом	Самостоятельная деятельность детей	Совместная деятельность с семьей
I. Самообслуживание	мл., ср., ст	Личный пример, объяснение, напоминание	Упражнение, напоминание		Личный пример, упражнение
II. Хозяйственно-бытовой труд	мл., ср., ст	Личный пример, объяснение, напоминание, создание проблемной ситуации, организация дежурств	Обучение, объяснение, напоминание, творческие задания, рассматривание иллюстраций, работа с пособиями, создание игровых проблемных ситуаций, элементы тренингов	Сюжетно-ролевые, режиссерские игры, продуктивная деятельность	Включение ребенка в хозяйственно-бытовую деятельность семьи, рассматривание иллюстраций, личный пример
III. Труд в природе	мл., ср., ст	Личный пример, объяснение, напоминание, создание проблемной ситуации	Чтение литературы, рассматривание иллюстраций, создание игровых ситуаций, создание и работа с макетами, опытно- экспериментальная деятельность	Сюжетно-ролевые, режиссерские игры, продуктивная деятельность	Рассматривание иллюстраций, тематические досуги, просмотр видеофильмов, мультфильмов, телепередач, экскурсии, элементарное экспериментирование
IV. Ручной труд	ср., ст		Объяснение, показ, создание игровых проблемных ситуаций	Сюжетно-ролевая игра, режиссерские игры	Совместная деятельность, участие в тематических досуках, конкурсах, акциях

3.6. Образовательная область «Познание»

Цель - развитие у детей познавательных интересов, интеллектуальное развитие.

Задачи:

сенсорное развитие;

развитие познавательно-исследовательской и продуктивной (конструктивной) деятельности;

формирование элементарных математических представлений;

формирование целостной картины мира, расширение кругозора детей.

3.6.1. Содержание психолого-педагогической работы по освоению образовательной области «Познание»

2 младшая группа (3-4 года)	
Сенсорное развитие	<p>Продолжать развивать восприятие, создавать условия для ознакомления детей с цветом, формой, величиной, осязаемыми свойствами предметов (теплый, холодный, твердый, мягкий, пушистый и т.п.); развивать умение воспринимать звучание различных музыкальных инструментов, родной речи.</p> <p>Закреплять умение выделять цвет, форму, величину как особые свойства предметов; группировать однородные предметы по нескольким сенсорным признакам: величине, форме, цвету</p> <p>Совершенствовать навыки установления тождества и различия предметов по их свойствам: величине, форме, цвету.</p> <p>Подсказывать детям название формы (круглая, треугольная, прямоугольная и квадратная).</p> <p>Обогащать чувственный опыт детей и умение фиксировать его в речи.</p> <p>Совершенствовать восприятие детей, активно включая все органы чувств. Развивать образные представления.</p> <p>Продолжать показывать разные способы обследования предметов, активно включать движения рук по предмету и его частям.</p>
Развитие познавательно-исследовательской и продуктивной (конструктивной) деятельности	<p>Поощрять исследовательский интерес, проведение простейших наблюдений. Учить способам обследования предметов, включая простейшие опыты (тонет — не тонет, рвется — не рвется).</p> <p>Подводить детей к простейшему анализу созданных построек.</p> <p>Совершенствовать конструктивные умения. Закреплять умение различать, называть и использовать основные строительные детали (кубики, кирпичики, пластины, цилиндры, трехгранные призмы), сооружать новые постройки, используя полученные ранее умения (накладывание, приставление, прикладывание), использовать в постройках детали разного цвета. Вызывать чувство радости при удавшейся постройке.</p> <p>Учить располагать кирпичики, пластины вертикально (в ряд, по кругу, по периметру четырехугольника), ставить их плотно друг к другу, на определенном расстоянии (заборчик, ворота).</p>

	<p>Побуждать детей к созданию вариантов конструкций, добавляя другие детали (на столбики ворот ставить трехгранные призмы, рядом со столбами — кубики и др.). Изменять постройки двумя способами: заменяя одни детали другими или надстраивая их в высоту, длину (низкая и высокая башенка, короткий и длинный поезд).</p> <p>Развивать желание сооружать постройки по собственному замыслу.</p> <p>Продолжать учить детей обыгрывать постройки, объединять их по сюжету: дорожка и дома — улица; стол, стул, диван — мебель для кукол. Приучать после игры аккуратно складывать детали в коробки.</p> <p><u>Продуктивная деятельность.</u> Развивать продуктивную деятельность, организовывать презентацию ее результатов. Формировать представление о связи результата деятельности и собственной целенаправленной активности, то есть об авторстве продукта.</p>
<p>Формирование элементарных математических представлений</p>	<p><u>Количество.</u></p> <p>Развивать умение видеть общий признак предметов группы (все мячи — круглые, эти — все красные, эти — все большие и т. д.). Формировать умение составлять группы из однородных предметов и выделять из них отдельные предметы; различать понятия <i>много, один, по одному, ни одного</i>; находить один и несколько одинаковых предметов в окружающей обстановке; понимать вопрос «Сколько?»; при ответе пользоваться словами <i>много, один, ни одного</i>.</p> <p>Формировать умение сравнивать две равные (неравные) группы предметов на основе взаимного сопоставления элементов (предметов). Познакомить с приемами последовательного наложения и приложения предметов одной группы к предметам другой. Развивать умение понимать вопросы «Поровну ли?», «Чего больше (меньше)?»; отвечать на вопросы, пользуясь предложениями типа: «Я на каждый кружок положил грибок. Кружков больше, а грибов меньше» или «Кружков столько же, сколько грибов»</p> <p><u>Величина.</u></p> <p>Сравнивать предметы контрастных и одинаковых размеров; при сравнении предметов соизмерять один предмет с другим по заданному признаку величины (длине, ширине, высоте, величине в целом), пользуясь приемами наложения и приложения; обозначать результат сравнения словами: <i>длинный — короткий, одинаковые (равные) по длине, широкий — узкий, одинаковые (равные) по ширине, высокий — низкий, одинаковые (равные) по высоте, большой — маленький, одинаковые (равные) по величине.</i></p> <p><u>Форма.</u></p>

	<p>Познакомить с геометрическими фигурами: круг, квадрат, треугольник.</p> <p>Обследовать форму этих фигур, используя зрение и осязание.</p> <p><u>Ориентировка в пространстве.</u></p> <p>Развивать умение ориентироваться в расположении частей своего тела и в соответствии с ними различать пространственные направления от себя: <i>вверху — внизу, впереди — сзади (позади), справа — слева</i>; различать правую и левую руки.</p> <p><u>Ориентировка во времени.</u></p> <p>Формировать умение ориентироваться в контрастных частях суток: <i>день — ночь, утро ~ вечер.</i></p>
Формирование целостной картины мира, расширение кругозора	<p><u>Предметное и социальное окружение</u></p> <p>Формировать умение сосредоточивать внимание на предметах и явлениях предметно- пространственной развивающей среды; устанавливать простейшие связи между предметами и явлениями, делать простейшие обобщения.</p> <p>Продолжать знакомить детей с предметами ближайшего окружения, их назначением.</p> <p>Развивать умение определять цвет, величину, форму, вес (легкий, тяжелый) предметов; расположение их по отношению к себе (далеко, близко, высоко).</p> <p>Знакомить с материалами (дерево, бумага, ткань, глина), их свойствами (прочность, твердость, мягкость).</p> <p>Формировать умение группировать (чайная, столовая, кухонная посуда) и классифицировать (посуда — одежда) хорошо знакомые предметы.</p> <p>Знакомить с театром через мини-спектакли и представления, а также через игры- драматизации по произведениям детской литературы.</p> <p>Знакомить с ближайшим окружением (основными объектами городской/поселковой инфраструктуры): дом, улица, магазин, поликлиника, парикмахерская.</p> <p>Знакомить с доступными пониманию ребенка профессиями (врач, милиционер, продавец, воспитатель).</p> <p><u>Ознакомление с природой</u></p> <p>Расширять представления детей о растениях и животных.</p> <p>Продолжать знакомить с домашними животными и их детенышами, особенностями их поведения и питания.</p> <p>Знакомить детей с обитателями уголка природы: аквариумными рыбками и декоративными птицами (волнистыми попугайчиками, канарейками).</p> <p>Расширять представления о диких животных (медведь, лиса, белка, еж и др.). Познакомить с лягушкой.</p> <p>Учить наблюдать за птицами, прилетающими на участок (ворона, голубь, синица, воробей, снегирь), подкармливать их зимой.</p>

Расширять представления детей о насекомых (бабочка, майский жук, божья коровка, стрекоза).

Развивать умение отличать и называть по внешнему виду', овощи (огурец, помидор, морковь, репа), фрукты (яблоко, груша), ягоды (малина, смородина).

Знакомить с некоторыми растениями данной местности: с деревьями, цветущими травянистыми растениями (одуванчик, мать-и-мачеха).

Знакомить с комнатными растениями (фикус, герань). Дать представления о том, что для роста растений нужны земля, вода и воздух.

Знакомить с характерными особенностями следующих друг за другом времен года и теми изменениями, которые происходят в связи с этим в жизни и деятельности взрослых и детей.

Дать представления о свойствах воды (льется, переливается, нагревается, охлаждается), песка (сухой — рассыпается, влажный — лепится), снега (холодный, белый, от тепла — тает).

Формировать представления о простейших взаимосвязях, в живой и неживой природе.

Знакомить с правилами поведения в природе (не рвать без надобности растения, не ломать ветки деревьев, не трогать животных и др.).

Сезонные наблюдения

Осень. Развивать умение замечать изменения в природе: становится холоднее, идут дожди, люди надевают теплые вещи, листья начинают изменять окраску и опадать, птицы улетают в теплые края.

Расширять представления о том, что осенью собирают урожай овощей и фруктов.

Развивать умение различать по внешнему виду, вкусу, форме наиболее распространенные овощи и фрукты и называть их.

Зима. Расширять представления о характерных особенностях зимней природы (холодно, идет снег; люди надевают зимнюю одежду).

Организовывать наблюдения за птицами, прилетающими на участок, подкармливать их.

Учить замечать красоту зимней природы: деревья в снежном уборе, пушистый снег, прозрачные льдинки и т.д.

Побуждать участвовать в катании с горки на санках, лепке поделок из снега, украшении снежных построек.

Весна. Продолжать знакомить с характерными особенностями весенней природы: ярче светит солнце, снег начинает таять, становится рыхлым, выросла трава, распустились листья на деревьях, появляются бабочки и майские жуки.

Расширять представления детей о простейших связях в природе:

	<p>стало пригревать солнышко — потеплело — появилась травка, запели птицы, люди заменили теплую одежду на облегченную. Показать, как сажают семена цветочных растений и овощей на грядки.</p> <p>Лето. Расширять представления о летних изменениях в природе: жарко, яркое солнце, цветут растения, люди купаются, появляются птенцы в гнездах.</p> <p>Дать детям элементарные знания о садовых и огородных растениях. Закреплять знания о том, что летом созревают многие фрукты, овощи и ягоды.</p>
<i>Средняя группа (4-5 лет)</i>	
Сенсорное развитие	<p>Продолжать работу по сенсорному развитию в разных видах деятельности. Обогащать сенсорный опыт, знакомя детей с широким кругом предметов и объектов, новыми способами их обследования. Закреплять полученные ранее навыки их обследования.</p> <p>Совершенствовать восприятие детей путем активного использования всех органов чувств (осязание, зрение, слух, вкус, обоняние). Обогащать чувственный опыт и умение фиксировать полученные впечатления в речи. Поддерживать попытки самостоятельно обследовать предметы, используя знакомые новые способы; сравнивать, группировать и классифицировать предметы.</p> <p>Продолжать формировать образные представления на основе развития образного восприятия в процессе различных видов деятельности.</p> <p>Развивать умение использовать эталоны как общественно обозначенные свойства и качества предметов (цвет, форма, размер, вес и т.п.); подбирать предметы по 1-2 качествам (цвет, размер, материал и т. п.)</p>
Развитие познавательно-исследовательской и продуктивной (конструктивной) деятельности	<p>Обращать внимание детей на различные здания и сооружения вокруг их домов, детского сада. На прогулках в процессе игр рассматривать с детьми машины, тележки, автобусы и другие виды транспорта, выделяя их части, называть их форму и расположение по отношению к самой большой части.</p> <p>Продолжать развивать способность различать и называть строительные детали (куб, пластина, кирпичик, брусок); учить использовать их с учетом конструктивных свойств (устойчивость, форма, величина). Развивать умение устанавливать ассоциативные связи, предлагая вспомнить, какие похожие сооружения дети видели.</p> <p>Развивать умение анализировать образец постройки: выделять основные части, различать и соотносить их по величине и форме, устанавливать пространственное расположение этих частей относительно друг друга (в домах — стены, вверху —</p>

	<p>перекрытие, крыша; в автомобиле — кабина, кузов и т.д.). Развивать умение самостоятельно измерять постройки (по высоте, длине и ширине), соблюдать заданный воспитателем принцип конструкции («Построй такой же домик, но высокий»).</p> <p>Предлагать сооружать постройки из крупного и мелкого строительного материала, использовать детали разных цветов для создания и украшения построек. Развивать представления об архитектурных формах.</p> <p>Обучать приемам конструирования из бумаги: сгибать прямоугольный лист бумаги пополам, совмещая стороны и углы (альбом, флажки для украшения участка, поздравительная открытка), приклеивать к основной форме детали (к дому — окна, двери, трубу; к автобусу — колеса; к стулу — спинку).</p> <p>Приобщать детей к изготовлению поделок из природного материала: коры, веток, листьев, шишек, каштанов, ореховой скорлупы, соломы (лодочки, ежики и т.д.). Учить использовать для закрепления частей клей, пластилин; применять в поделках катушки, коробки разной величины и другие предметы.</p> <p><u>Исследовательская деятельность.</u></p> <p>Развивать исследовательскую деятельность ребенка, оказывать помощь в оформлении ее результатов и создавать условия для ее презентации сверстникам. Привлекать родителей к участию в исследовательской деятельности ребенка.</p>
<p>Формирование элементарных математических представлений</p>	<p><u>Количество и счет</u></p> <p>Дать детям представление о том, что множество («много») может состоять из разных по качеству элементов: предметов разного цвета, размера, формы; развивать умение сравнивать части множества, определяя их равенство или неравенство на основе составления пар предметов (не прибегая к счету). Вводить в речь детей выражения: «Здесь много кружков, одни — красного цвета, а другие — синего; красных кружков больше, чем синих, а синих—меньше, чем красных» или «красных и синих кружков поровну».</p> <p>Учить считать до 5 (на основе наглядности), пользуясь правильными приемами счета: называть числительные по порядку; соотносить каждое числительное только с одним предметом пересчитываемой группы; относить последнее числительное ко всем пересчитанным предметам, например: «Один, два, три — всего три кружка». Сравнить две группы предметов, именуемые числами 1-2, 2-2, 2-3, 3-3, 3-4, 4-4, 4-5, 5-5.</p> <p>Формировать представление о равенстве и неравенстве групп на основе счета: «Здесь один, два зайчика, а здесь одна, две, три елочки. Елочек больше, чем зайчиков; 3 больше, чем 2, а 2 меньше, чем 3».</p> <p>Формировать умение уравнивать неравные группы двумя</p>

способами, добавляя к меньшей группе один (недостающий) предмет или убирая из большей группы один (лишний) предмет («К 2 зайчикам добавили 1 зайчика, стало 3 зайчика и елочек тоже 3. Елочек и зайчиков поровну — 3 и 3» или: «Елочек больше (3), а зайчиков меньше (2). Убрали 1 елочку, их стало тоже 2, Елочек и зайчиков стало поровну: 2 и 2).

Развивать умение отсчитывать предметы из большего количества; выкладывать, приносить определенное количество предметов в соответствии с образцом или заданным числом в пределах 5 (отсчитай 4 петушка, принеси 3 зайчика).

На основе счета устанавливать равенство (неравенство) групп предметов в ситуациях, когда предметы в группах расположены на разном расстоянии друг от друга, когда они отличаются по размерам, по форме расположения в пространстве.

Величина

Совершенствовать умение сравнивать два предмета по величине (длине, ширине, высоте), а также сравнивать два предмета по толщине путем непосредственного наложения или приложения их друг к другу; отражать результаты сравнения в речи, используя прилагательные: *длиннее — короче, выше — ниже, толще — тоньше или равные (одинаковые) по длине, ширине, высоте, толщине.*

Развивать умение детей сравнивать предметы по двум признакам величины (красная лента длиннее и шире зеленой, желтый шарфик короче, уже синего).

Формировать умение устанавливать размерные отношения между 3-5 предметами разной длины (ширины, высоты), толщины, располагать их в определенной последовательности — в порядке убывания или нарастания величины; вводить в активную речь детей понятия, обозначающие размерные отношения предметов («эта (красная) башенка — *самая высокая*, эта (оранжевая) — *пониже*, эта (розовая) — *еще ниже*, а эта (желтая) — *самая низкая*» и т. д.).

Форма

Развивать представление детей о геометрических фигурах: круге, квадрате, треугольнике, а также шаре, кубе. Формировать умение выделять особые признаки фигур с помощью зрительного и осязательно-двигательного анализаторов (наличие или отсутствие углов, устойчивость, подвижность и др.).

Познакомить детей с прямоугольником, сравнивая его с кругом, квадратом, треугольником.

Учить различать и называть прямоугольник, его элементы: углы и стороны.

Формировать представление о том, что фигуры могут быть разных размеров: большой — маленький куб (шар, круг, квадрат,

	<p>треугольник, прямоугольник).</p> <p>Развивать умение соотносить форму предметов с известными детям геометрическими фигурами: тарелка — круг, платок — квадрат, мяч — шар, окно, дверь — прямоугольник и др.</p> <p><u>Ориентировка в пространстве</u></p> <p>Развивать умение определять пространственные направления от себя, двигаться в заданном направлении (вперед — назад, направо — налево, вверх — вниз); обозначать словами положение предметов по отношению к себе (передо мной стол, справа от меня дверь, слева — окно, сзади на полках — игрушки).</p> <p>Познакомить с пространственными отношениями: далеко — близко (дом стоит близко, а березка растет далеко).</p> <p><u>Ориентировка во времени</u></p> <p>Расширять представления детей о частях суток, их характерных особенностях, последовательности (утро — день — вечер — ночь). Объяснить значение слов: вчера, сегодня, завтра.</p>
Формирование целостной картины мира, расширение кругозора	<p><u>Предметное и социальное окружение</u></p> <p>Создавать условия для расширения представлений детей об окружающем мире.</p> <p>Продолжать знакомить с признаками предметов, совершенствовать умение определять их цвет, форму, величину, вес. Развивать умение сравнивать и группировать предметы по этим признакам. Рассказывать детям о материалах, из которых сделаны предметы, об их свойствах и качествах. Объяснять целесообразность изготовления предмета из определенного материала (корпус машин — из металла, шины — из резины и т. п.). Помогать устанавливать связь между назначением и строением, назначением и материалом предметов.</p> <p>Расширять знания детей об общественном транспорте (автобус, поезд, самолет, теплоход).</p> <p>Расширять представления о правилах поведения в общественных местах.</p> <p>Формировать первичные представления о школе.</p> <p>Через проектную деятельность, экскурсии, игры, произведения литературы продолжать знакомство с культурными явлениями (театром, цирком, зоопарком, вернисажем), их атрибутами, людьми, работающими в них, правилами поведения.</p> <p>Дать элементарные представления о жизни и особенностях труда в городе и в сельской местности с опорой на опыт детей.</p> <p>Расширять представления о профессиях.</p> <p>Познакомить детей с деньгами, возможностями их использования.</p> <p>Формировать элементарные представления об изменении видов человеческого труда и быта на примере истории игрушки и предметов обихода.</p>

Ознакомление с природой

Расширять представления детей о природе.

Знакомить с домашними животными, обитателями уголка природы (аквариумные рыбки, хомяк, волнистые попугайчики, канарейки и др.).

Знакомить с представителями класса пресмыкающихся (ящерица, черепаха), их внешним видом и способами передвижения (у ящерицы продолговатое тело, у нее есть длинный хвост, который она может сбросить; ящерица очень быстро бежит).

Расширять представления детей о некоторых насекомых (муравей, бабочка, жук, божья коровка).

Продолжать знакомить с фруктами (яблоко, груша, слива, персик), овощами (помидор, огурец, морковь, свекла, лук) и ягодами (малина, смородина, крыжовник), с грибами (маслята, опята, сыроежки и др.).

Закреплять знания детей о травянистых и комнатных растениях, их названиях (бальзамин, фикус, хлорофитум, герань, бегония, примула и др.); знакомить со способами ухода за ними.

Учить узнавать и называть 3-4 вида деревьев (елка, сосна, береза, клен и др.).

Рассказывать детям о свойствах песка, глины и камня.

Организовывать наблюдения за птицами, прилетающими на участок (ворона, голубь, синица, воробей, снегирь), подкармливать их зимой.

Расширять представления детей об условиях, необходимых для жизни людей, животных, растений (воздух, вода, питание и т. п.).

Развивать умение детей замечать изменения в природе.

Рассказывать детям об охране растений и животных.

Сезонные наблюдения

Осень. Развивать умение детей замечать и называть изменения в природе: похолодало, осадки, ветер, листопад, созревают плоды и корнеплоды,) птицы улетают на юг. Формировать умение устанавливать простейшие связи между явлениями живой и неживой природы (похолодало — исчезли : абочки, жуки; отцвели цветы и т. д.).

Побуждать детей принимать участие в сборе семян растений.

Зима. Развивать умение замечать изменения в природе, сравнивать осенний и зимний пейзажи.

Наблюдать с детьми за поведением птиц на улице и в уголке природы.

Побуждать детей рассматривать и сравнивать следы птиц на снегу.

Оказывать помощь зимующим птицам, называть их.

Расширять представления о том, что в мороз вода превращается в лед, сосульки, лед и снег в теплом помещении тают.

	<p>Привлекать к участию в зимних забавах: катании с горки на санках, ходьбе на лыжах, лепке поделок из снега.</p> <p>Весна. Развивать умение узнавать и называть время года; выделять признаки весны (солнышко стало теплее, набухли почки на деревьях, появилась травка, распустились подснежники, появились насекомые).</p> <p>Рассказывать детям о том, что весной зацветают многие комнатные растения.</p> <p>Формировать представления о работах, проводимых в весенний период в саду и в огороде.</p> <p>Учить наблюдать за посадкой и всходами семян.</p> <p>Привлекать детей к работам в огороде и цветниках.</p> <p>Лето. Расширять представления детей о летних изменениях в природе: голубое чистое небо, ярко светит солнце, жара, люди легко одеты, загорают, купаются.</p> <p>В процессе различных видов деятельности расширять представления о свойствах песка, воды, камней и глины.</p> <p>Закреплять знания о том, что летом созревают многие фрукты, овощи, ягоды и грибы; у животных подрастают детеныши</p>
Старшая группа (5-6 лет)	
Сенсорное развитие	<p>Развивать восприятие, умение выделять разнообразные свойства и отношения предметов (цвет, форма, величина, расположение в пространстве и т.п.), включая разные органы чувств: зрение, слух, осязание, обоняние, вкус.</p> <p>Продолжать развивать умение сравнивать предметы, устанавливать их сходство и различие (найди в группе предметы, игрушки такой же формы, такого же цвета; чем эти предметы похожи и чем отличаются и т. д.).</p> <p>Продолжать знакомить с цветами спектра: красный, оранжевый, желтый, зеленый, голубой, синий, фиолетовый (хроматические) и белый, серый и черный (ахроматические).</p> <p>Продолжать формировать умение различать цвета по светлоте и насыщенности, правильно называть их (светло -зеленый, светло-розовый). Показать детям особенности расположения цветовых тонов в спектре. Развивать умение группировать объекты по нескольким признакам.</p> <p>Продолжать знакомить детей с различными геометрическими фигурами, учить использовать в качестве эталонов плоскостные и объемные формы.</p> <p>Формировать умение обследовать предметы разной формы; при обследовании включать движения рук по предмету.</p> <p>Совершенствовать глазомер.</p>
Развитие познавательно-исследовательс	<p>Продолжать развивать умение устанавливать связь между создаваемыми постройками и тем, что дети видят в окружающей жизни; создавать разнообразные постройки и конструкции</p>

<p>кой и продуктивной (конструктивно й) деятельности</p>	<p>(дома, спортивное и игровое оборудование и т. п.). Закреплять умение выделять основные части и характерные детали конструкций. Помогать анализировать сделанные педагогом поделки и постройки; на основе анализа находить конструктивные решения и планировать создание собственной постройки. Знакомить с новыми деталями: разнообразными по форме и величине пластинами, брусками, цилиндрами, конусами и др. Закреплять умение заменять одни детали другими. Формировать умение создавать различные по величине и конструкции постройки одного и того же объекта. Закреплять умение строить по рисунку, самостоятельно подбирать необходимый строительный материал. Продолжать развивать умение работать коллективно, объединять свои поделки в соответствии с общим замыслом, договариваться, кто какую часть работы будет выполнять; помогать друг другу при необходимости. <u>Проектная деятельность.</u> Создавать условия для реализации детьми проектов трех типов: исследовательских, творческих и нормативных. Продолжать развитие проектной деятельности исследовательского типа. Организовывать презентации проектов. Способствовать формированию у детей представления об авторстве проекта. Создавать условия для реализации проектной деятельности творческого типа. Творческие проекты в этом возрасте носят индивидуальный характер. Способствовать формированию проектной деятельности нормативного типа. (Нормативная проектная деятельность—это проектная деятельность, направленная на выработку детьми норм и правил поведения в детском коллективе.)</p>
<p>Формирование элементарных математических представлений</p>	<p><u>Количество</u> Закреплять умение создавать множества (группы предметов) из разных по качеству элементов (предметов разного цвета, размера, формы, назначения; звуков, движений); разбивать множества на части и воссоединять их: устанавливать отношения между целым множеством и каждой его частью, понимать, что множество больше части, а часть меньше целого множества; сравнивать разные части множества на основе счета и соотнесения элементов (предметов) один к одному; определять большую (меньшую) часть множества или их равенство. Закреплять умение считать до 10; последовательно знакомить с образованием каждого числа в пределах 5-10 (на наглядной</p>

основе).

Формировать умение сравнивать рядом стоящие числа в пределах 10 по основе сравнения конкретных множеств; получать равенство из неравенства (неравенство из равенства), добавляя к меньшему количеству один предмет или убирая из большего количества один предмет («7 меньше 8, если к 7 добавить один предмет, будет 8, поровну», «8 больше 7; если из 8 предметов убрать один, то станет по 7, поровну»).

Развивать умение отсчитывать предметы из большого количества по образцу и заданному числу (в пределах 10).

Развивать умение считать предметы на ощупь, считать и воспроизводить количество звуков, движений по образцу и заданному числу (в пределах 10).

Познакомить с цифрами от 0 до 9.

Познакомить с порядковым счетом в пределах 10, учить различать вопросы «Сколько?», «Который?» («Какой?») и правильно отвечать на них.

Продолжать формировать представление о равенстве: определять равное количество в группах, состоящих из разных предметов; правильно обобщать числовые значения на основе счета и сравнения групп (здесь 5 петушков, 5 матрешек, 5 машин — всех игрушек поровну — по 5).

Упражнять в понимании того, что число не зависит от величины предметов, расстояния между предметами, формы, их расположения, а также направления счета (справа налево, слева направо, с любого предмета).

Познакомить с количественным составом числа из единиц в пределах 5 на конкретном материале: 5 — это один, еще один, еще один, еще один и еще один.

Формировать понятие о том, что предмет (лист бумаги, лента, круг, квадрат и др.) можно разделить на несколько равных частей (на две, четыре).

Закреплять умение называть части, полученные от деления, сравнивать целое и части, понимать, что целый предмет больше каждой своей части, - часть меньше целого.

Величина

Закреплять умение устанавливать размерные отношения между 5-10 предметами разной длины (высоты, ширины) или толщины: систематизировать предметы, располагая их в возрастающем (убывающем) порядке по величине; отражать в речи порядок расположения предметов и соотношение между ними по размеру; «Розовая лента — самая широкая, фиолетовая — немного уже, красная — еще уже, но она шире желтой, а зеленая уже желтой и всех остальных лент» и т. д.

Развивать умение сравнивать два предмета по величине (длине,

	<p>ширине, высоте) опосредованно — с помощью третьего (условной меры), равного одному из сравниваемых предметов. Развивать глазомер, умение находить предметы длиннее (короче), выше (ниже). Шире (уже), толще (тоньше) образца и равные ему.</p> <p><u>Форма</u></p> <p>Познакомить с овалом на основе сравнения его с кругом и прямоугольником. Дать представление о четырехугольнике: подвести к пониманию того, что квадрат и прямоугольник являются разновидностями четырехугольника.</p> <p>Развивать геометрическую зоркость: умение анализировать и сравнивать предметы по форме, находить в ближайшем окружении предметы одинаковой и разной формы: книги, картина, одеяла, крышки столов — прямоугольные, поднос и блюдо — овальные, тарелки — круглые и т.д.</p> <p>Развивать представление о том, как из одной формы сделать другую.</p> <p><u>Ориентировка в пространстве</u></p> <p>Совершенствовать умение ориентироваться в окружающем пространстве; понимать смысл пространственных отношений (<i>вверху — внизу, впереди (спереди) — сзади (за), слева — справа, между, рядом с, около</i>); двигаться в заданном направлении, меняя его по сигналу, а также в соответствии со знаками — указателями направления движения (<i>вперед, назад, налево, направо</i> и т. п.); определять свое местонахождение среди окружающих людей и предметов: «Я стою <i>между</i> Олей и Таней, <i>за</i> Мишей, <i>позади (сзади)</i> Кати, <i>перед</i> Наташей, <i>около</i> Юры»; обозначать в речи взаимное расположение предметов: «<i>Справа от</i> куклы сидит заяц, а <i>слева от</i> куклы стоит лошадка, <i>сзади</i> — мишка, а <i>впереди</i> — машина».</p> <p>Формировать умение ориентироваться на листе бумаги (справа — слева, вверху — внизу, в середине, в углу).</p> <p><u>Ориентировка во времени</u></p> <p>Дать представление о том, что утро, вечер, день, ночь составляют сутки.</p> <p>Закреплять умение на конкретных примерах устанавливать последовательность различных событий: что было <i>раньше (сначала)</i>, что <i>позже (потом)</i>, определять, какой день <i>сегодня</i>, какой был <i>вчера</i>, какой будет <i>завтра</i>.</p>
<p>Формирование целостной картины мира, расширение кругозора</p>	<p><u>Предметное и социальное окружение</u></p> <p>Продолжать обогащать представления детей о мире предметов. Рассказывать о предметах, облегчающих труд человека в быту (кофемолка, миксер, мясорубка и др.), создающих комфорт (бра, картины, ковер и т. п.).</p> <p>Развивать умение определять материалы, из которых изготовлены предметы. Закреплять умение сравнивать предметы (по</p>

назначению, цвету, форме, материалу), классифицировать их (посуда — фарфоровая, стеклянная, керамическая, пластмассовая). Рассказывать о том, что любая вещь создана трудом многих людей («Откуда «пришел» стол?», «Как получилась книжка?» и т. д.)

Расширять представления детей о профессиях.

Расширять представления об учебных заведениях (детский сад, школа, колледж, вуз), сферах человеческой деятельности (наука, искусство, производство, сельское хозяйство).

Через проектную деятельность, экскурсии, игры, оформления группового и садового помещения, организацию развивающей среды продолжить знакомство с культурными явлениями (цирк, библиотека, музей и др.), их атрибутами, значением в жизни общества, связанными с ними профессиями, правилами поведения.

Продолжать знакомить с понятием денег, их функциями (средство для оплаты труда, расчетов при покупках), бюджетом и возможностями семьи.

Формировать элементарные представления об истории человечества (древний мир, средние века, современное общество) через знакомство с произведениями искусства (живопись, скульптура, мифы и легенды народов мира), реконструкцию образа жизни людей разных времен (одежда, утварь, традиции и др.).

Ознакомление с природой

Расширять и уточнять представления детей о природе. Закреплять умение наблюдать.

Закреплять представления о растениях ближайшего окружения: деревьях, кустарниках и травянистых растениях. Познакомить с понятиями «лес», «луг» и «сад».

Продолжать знакомить с комнатными растениями, Закреплять умение ухаживать за растениями. Рассказать детям о способах вегетативного размножения растений.

Расширять представления о домашних животных, их повадках, зависимости от человека.

Закреплять умение ухаживать за обитателями уголка природы.

Расширять представления детей о диких животных: где живут, как добывают пищу и готовятся к зимней спячке. Познакомить с птицами (ласточка, скворец).

Познакомить с представителями класса пресмыкающихся (ящерица, черепаха) и насекомых (пчела, комар, муха).

Формировать представления о чередовании времен года, частей суток и их некоторых характеристиках.

Знакомить с многообразием родной природы; с растениями и животными различных климатических зон.

	<p>Показать, как человек в своей жизни использует воду, песок, глину, камни. Формировать представления о том, что человек — часть природы и что он должен беречь, охранять и защищать ее.</p> <p>Учить устанавливать причинно-следственные связи между природными явлениями (сезон — растительность — труд людей). Показать детям взаимодействие живой и неживой природы. Рассказывать о значении солнца и воздуха в жизни человека, животных и растений.</p> <p><u>Сезонные наблюдения</u></p> <p>Осень. Закреплять представления детей о том, как похолодание и сокращение продолжительности дня изменяют жизнь растений, животных и человека.</p> <p>Знакомить детей с тем, как некоторые животные готовятся к зиме (лягушки, ящерицы, черепахи, ежи, медведи впадают в спячку, зайцы линяют, некоторые птицы (гуси, утки, журавли) улетают в теплые края).</p> <p>Зима. Расширять и обогащать знания детей об особенностях зимней природы (холода, заморозки, снегопады, сильные ветры), особенностях деятельности людей в городе, на селе.</p> <p>Познакомить с таким природным явлением, как туман.</p> <p>Весна. Расширять и обогащать знания детей о весенних изменениях в природе: тает снег, разливаются реки, прилетают птицы, травка и цветы быстрее появляются на солнечной стороне, чем в тени. Наблюдать гнездование птиц (ворон).</p> <p>Лето. Расширять и обогащать представления детей о влиянии тепла, солнечного света на жизнь людей, животных и растений (природа «расцветает», много ягод, фруктов, овощей; много корма для зверей, птиц и их детенышей). Рассказать о съедобных и несъедобных грибах (съедобные — маслята, опята, лисички и т. п.; несъедобные — мухомор, ложный опенок)</p>
<i>Подготовительная к школе группа (6-7 лет)</i>	
Сенсорное развитие	<p>Продолжать развивать зрение, слух, обоняние, осязание, вкус. Совершенствовать координацию руки и глаза; продолжать развивать мелкую моторику рук в разнообразных видах деятельности.</p> <p>Развивать умение созерцать предметы, явления (всматриваться, вслушиваться), направляя внимание на более тонкое различие их качеств.</p> <p>Закреплять умение выделять в процессе восприятия несколько качеств предметов; сравнивать предметы по форме, величине, строению, положению в пространстве, цвету; выделять характерные детали, красивые сочетания цветов и оттенков.</p>
Развитие познавательно-	Формировать интерес к разнообразным зданиям и сооружениям (жилые дома, театры и др.). Поощрять желание передавать их

<p>исследовательской и продуктивной (конструктивной) деятельности</p>	<p>особенности в конструктивной деятельности.</p> <p>Развивать умение видеть конструкцию объекта и анализировать ее основные части, их функциональное назначение.</p> <p>Предлагать детям самостоятельно находить отдельные конструктивные решения на основе анализа существующих сооружений.</p> <p>Закреплять навыки коллективной работы: умение распределять обязанности, работать в соответствии с общим замыслом, не мешая друг другу.</p> <p><u>Конструирование из строительного материала.</u></p> <p>Развивать умение сооружать различные конструкции одного и того же объекта в соответствии с их назначением (мост для пешеходов, мост для транспорта). Определять, какие детали больше всего подходят для постройки, как их целесообразнее скомбинировать; продолжать развивать умение планировать процесс возведения постройки.</p> <p>Закреплять умение сооружать постройки, объединенные общей темой (улица, машины, дома).</p> <p><u>Конструирование из деталей конструкторов.</u></p> <p>Познакомить с разнообразными пластмассовыми конструкторами. Учить создавать различные модели (здания, самолеты, поезда и т.д.) по рисунку, по словесной инструкции воспитателя, по собственному замыслу.</p> <p>Познакомить детей с деревянным конструктором, детали которого крепятся штифтами.</p> <p>Закреплять умение создавать различные конструкции (мебель, машины) по рисунку и по словесной инструкции воспитателя.</p> <p>Закреплять умение создавать конструкции, объединенные общей темой (детская площадка, стоянка машин и др.).</p> <p>Закреплять умение разбирать конструкции при помощи скобы и киянки (в пластмассовых конструкторах).</p> <p><u>Проектная деятельность.</u></p> <p>Развивать проектную деятельность всех типов (исследовательскую, творческую, нормотворческую).</p> <p>В исследовательской проектной деятельности учить ребенка уделять внимание анализу эффективности источников информации. Инициировать обсуждения проекта в кругу сверстников.</p> <p>Способствовать творческой проектной деятельности индивидуального и группового характера.</p> <p>В работе над нормотворческими проектами инициировать обсуждение детьми соответствующих этим проектам ситуаций и отрицательных последствий, которые могут возникнуть при нарушении установленных этими проектами норм. Помогать детям символически отображать ситуацию, проживать ее</p>
---	--

	основные смыслы и выражать их в образной форме.
Формирование элементарных математических представлений	<p><u>Количество</u></p> <p>Развивать общие представления о множестве: умение формировать множества по заданным основаниям, видеть составные части множества, в которых предметы отличаются определенными признаками.</p> <p>Упражнять в объединении, дополнении множеств, удалении из множества части или отдельных его частей. Закреплять умение устанавливать отношения между отдельными частями множества, а также целым множеством и каждой его частью на основе счета, составления пар предметов или соединения предметов стрелками.</p> <p>Совершенствовать навыки количественного и порядкового счета в пределах 10.</p> <p>Познакомить со счетом в пределах 20.</p> <p>Познакомить с числами второго десятка.</p> <p>Закреплять понимание отношений между числами натурального ряда (7 больше 6 на 1, а 6 меньше 7 на 1), умение увеличивать и уменьшать каждое число на 1 (в пределах 10).</p> <p>Закреплять умение называть числа в прямом и обратном порядке (устный счет), последующее и предыдущее число к названному или обозначенному цифрой, определять пропущенное число.</p> <p>Познакомить с составом чисел от 0 до 10.</p> <p>Формировать умение раскладывать число на два меньших и составлять из двух меньших большее (в пределах 10, на наглядной основе).</p> <p>Познакомить с монетами достоинством 1,5, 10 копеек, 1,2, 5,10 рублей (различение, набор и размен монет).</p> <p>Учить на наглядной основе составлять и решать простые арифметические задачи на сложение (к большему прибавляется меньшее) и на вычитание (вычитаемое меньше остатка); при решении задач пользоваться знаками действий: плюс (+), минус (-) и знаком отношения равно (=).</p> <p><u>Величина</u></p> <p>Закреплять умение считать по заданной мере, когда за единицу счета принимается не один, а несколько предметов или часть предмета.</p> <p>Закреплять умение делить предмет на 2-8 и более равных частей путем сгибания предмета (бумаги, ткани и др.), а также используя условную меру; правильно обозначать части целого (половина, одна часть из двух (одна вторая), две части из четырех (две четвертых) и т.д.); устанавливать соотношение целого и части, размера частей; находить части целого и целое по известным частям.</p> <p>Формировать первоначальные измерительные умения. Развивать</p>

умение измерять длину, ширину, высоту предметов (отрезки прямых линий) с помощью условной меры (бумаги в клетку). Закреплять умение детей измерять объем жидких и сыпучих веществ с помощью условной меры.

Дать представления о весе предметов и способах его измерения. Закреплять умение сравнивать вес предметов (тяжелее — легче) путем взвешивания их на ладонях. Познакомить с весами.

Развивать представление о том, что результат измерения (длины, веса, объема предметов) зависит от величины условной меры.

Форма

Уточнить знание известных геометрических фигур, их элементов (вершины, углы, стороны) и некоторых их свойств.

Дать представление о многоугольнике (на примере треугольника и четырехугольника), о прямой линии, отрезке, прямой.

Закреплять умение распознавать фигуры независимо от их пространственного положения, изображать, располагать на плоскости, упорядочивать по размерам, классифицировать, группировать по цвету, форме, размерам.

Закреплять умение моделировать геометрические фигуры; составлять из нескольких треугольников один многоугольник, из нескольких маленьких квадратов — один большой прямоугольник; из частей круга — круг, из четырех отрезков — четырехугольник, из двух коротких отрезков — один длинный и т.д.; конструировать фигуры по словесному описанию и перечислению их характерных свойств; составлять тематические композиции из фигур по собственному замыслу

Закреплять умение анализировать форму предметов в целом и отдельных их частей; воссоздавать сложные по форме предметы из отдельных частей по контурным образцам, по описанию, представлению.

Ориентировка в пространстве

Учить детей ориентироваться на ограниченной территории (лист бумаги, учебная доска, страница тетради, книги и т.д.); располагать предметы и их изображения в указанном направлении, отражать в речи их пространственное расположение (вверху, внизу, выше, ниже, слева, справа, левее, правее, в левом верхнем (правом нижнем) углу, перед, за, между, рядом и др.). Познакомить с планом, схемой, маршрутом, картой. Развивать способность к моделированию пространственных отношений между объектами в виде рисунка, плана, схемы.

Формировать умение «читать» простейшую графическую информацию, обозначающую пространственные отношения объектов и направление их движения в пространстве: слева направо, справа налево, снизу вверх, сверху вниз; самостоятельно передвигаться в пространстве, ориентируясь на условные

	<p>обозначения (знаки и символы).</p> <p><u>Ориентировка во времени</u></p> <p>Дать детям элементарные представления о времени: его текучести, периодичности, необратимости, последовательности дней недели, месяцев, времен года.</p> <p>Закреплять умение пользоваться в речи словами-понятиями: <i>сначала, потом, до, после, раньше, позже, в одно и то же время.</i></p> <p>Развивать «чувство времени», умение беречь время, регулировать свою деятельность в соответствии со временем; различать длительность отдельных временных интервалов (1 минута, 10 минут, 1 час). Формировать умение определять время по часам с точностью до 1 часа.</p>
<p>Формирование целостной картины мира, расширение кругозора</p>	<p><u>Предметное и социальное окружение</u></p> <p>Продолжать расширять и уточнять представления детей о предметном мире.</p> <p>Формировать представления о предметах, облегчающих труд людей на производстве.</p> <p>Углублять представления о существенных характеристиках предметов, о свойствах и качествах различных материалов.</p> <p>Закреплять умение применять разнообразные способы обследования предметов (наложение, приложение, сравнение по количеству и т. д.).</p> <p>Обогащать представления о видах транспорта (наземный, подземный, воздушный, водный).</p> <p>Продолжать знакомить с библиотеками, музеями.</p> <p>Продолжать углублять представления детей о дальнейшем обучении, дать элементарные знания о специфике школы, колледжа, вуза (по возможности посетить школу, познакомиться с учителями и учениками и т.д.).</p> <p>Продолжать ориентировать детей в сферах человеческой деятельности (наука, искусство, производство и сфера услуг, сельское хозяйство), их значимости для жизни ребенка, его семьи, детского сада и общества в целом.</p> <p>Через экспериментирование и практическую деятельность дать детям возможность познакомиться с элементами профессиональной деятельности в каждой из перечисленных областей (провести и объяснить простейшие эксперименты с водой, воздухом, магнитом; создать коллективное панно или рисунок, приготовить что-либо; помочь собрать на прогулку младшую группу; вырастить съедобное растение, ухаживать за домашними животными).</p> <p>Расширять представление об элементах экономики (деньги, их история, значение для общества, бюджет семьи, разные уровни обеспеченности людей, необходимость помощи менее обеспеченным людям, благотворительность).</p>

Познакомить с элементами эволюции Земли (возникновение Земли, эволюция растительного и животного мира), местом человека в природном и социальном мире, происхождением и биологической обоснованностью различных рас.

Продолжать формировать элементарные представления об истории человечества через знакомство с произведениями искусства (живопись, скульптура, мифы и легенды народов мира), игру и продуктивные виды деятельности.

Ознакомление с природой

Расширять и уточнять представления детей о деревьях, кустарниках, травянистых растениях; растениях луга, сада, леса. Конкретизировать представления детей об условиях жизни комнатных растений.

Знакомить со способами их вегетативного размножения (черенками, листьями, усами). Учить устанавливать связи между состоянием растения и условиями окружающей среды. Знакомить с лекарственными растениями (подорожник, крапива и др.).

Расширять и систематизировать знания о домашних, зимующих и перелетных птицах; домашних животных и обитателях уголка природы.

Продолжать знакомить с дикими животными. Расширять представления об особенностях приспособления животных к окружающей среде,

Расширять знания детей о млекопитающих, земноводных и пресмыкающихся. Знакомить с некоторыми формами защиты земноводных и пресмыкающихся от врагов (например, уж отпугивает врагов шипением и т.п.)

Расширять представления о насекомых. Знакомить с особенностями их жизни (муравьи, пчелы, осы живут большими семьями, муравьи — в муравейниках, пчелы — в дуплах, ульях). Закреплять умение различать по внешнему виду и правильно называть бабочек (капустница, крапивница, павлиний глаз) и жуков (божья коровка, жужелица); сравнивать насекомых по способу передвижения (летают, прыгают, ползают).

Воспитывать уважение к труду сельских жителей (земледельцев, механизаторов, лесничих).

Закреплять умение обобщать и систематизировать представления о временах года.

Формировать представления о переходе веществ из твердого состояния в жидкое, и наоборот.

Наблюдать такие явления природы, как иней, град, туман, дождь. Объяснить детям, что в природе все взаимосвязано.

Закреплять умение устанавливать причинно-следственные связи между природными явлениями (если исчезнут насекомые —

опылители растений, то растения не дадут семян и др.).
 Подвести детей к пониманию того, что жизнь человека на Земле во многом зависит от окружающей среды: чистые воздух, вода, лес, почва благоприятно сказываются на здоровье и жизни человека.
 Закреплять умение правильно вести себя в природе (не ломать кусты и ветви деревьев, не оставлять мусор, не разрушать муравейники и др.).
 Оформлять с детьми альбомы о временах года: подбирать картинки, фотографии, детские рисунки и рассказы.

Сезонные наблюдения

Осень. Закреплять знания детей о том, что сентябрь — первый осенний месяц. Учить замечать приметы осени (похолодало; земля от заморозков стала твердой; заледенели лужи; листопад; иней на почве).
 Показать обрезку кустарников, рассказать, для чего это делают.
 Привлекать к высаживанию садовых растений (настурция, астры) в горшки.
 Закреплять умение собирать природный материал (семена, шишки, желуди, листья) для изготовления поделок.

Зима. Обогащать представления детей о сезонных изменениях в природе (самые короткие дни и длинные ночи, холодно, мороз, гололед и т. д.).
 Обращать внимание на то, что на некоторых деревьях долго сохраняются плоды (на рябине, ели и т. д.). Объяснить, что это корм для птиц.
 Закреплять умение определять свойства снега (холодный, пушистый, рассыпается, липкий и др.; из влажного тяжелого снега лучше делать постройки).
 Учить детей замечать, что в феврале погода меняется (то светит солнце, то дует ветер, то идет снег, на крышах домов появляются сосульки).
 Рассказать детям, что 22 декабря — самый короткий день в году.
 Привлекать детей к посадке семян овса для птиц.

Весна. Расширять представления дошкольников о весенних изменениях в природе (чаще светит солнце, зацветают подснежники; распускаются почки на деревьях и кустарниках, начинается ледоход; пробуждаются травяные лягушки, жабы, ящерицы; птицы выют гнезда; вылетают бабочки-крапивницы; появляются муравьи).
 Познакомить с термометром (столбик с ртутью может быстро подниматься и опускаться, в зависимости от того, где он находится — в тени или на солнце).
 Наблюдать, как высаживают, обрезают деревья и кустарники.
 Учить замечать изменения в уголке природы (комнатные

	<p>растения начинают давать новые листочки, зацветают и т. д.); пересаживать комнатные растения, в том числе способом черенкования. К Международному женскому дню выращивать с детьми цветы (тюльпаны).</p> <p>Знакомить детей с народными приметами; «Длинные сосульки — к долгой весне», «Если весной летит много паутины, лето будет жаркое» и т. п.</p> <p>Лето. Уточнять представления об изменениях, происходящих в природе (самые длинные дни и короткие ночи, тепло, жарко; бывают ливневые дожди, грозы, радуга).</p> <p>Объяснить, что летом наиболее благоприятные условия для роста растений: растут, цветут и плодоносят.</p> <p>Знакомить с народными приметами: «Радуга от дождя стоит долго—к ненастью, скоро исчезнет — к ясной погоде», «Вечером комары летают густым роем — быть теплу», «Появились опять — лето кончилось».</p> <p>Рассказать о том, что 22 июня — день летнего солнцестояния (самый долгий день в году: с этого дня ночь удлиняется, а день идет на убыль).</p>
--	---

3.6.2. Перечень необходимых программ, технологий, методических пособий.

Программы, технологии	Методические пособия
<p>«Программа воспитания и обучения в детском саду» под редакцией М.А. Васильевой, В.В.Гербовой, Т.С.Комаровой. – М.: Мозаика – Синтез , 2010 год.</p> <p>Методические рекомендации к «Программе воспитания и обучения в детском саду» , под ред. В.В. Гербовой, Т.С. Комаровой. – 2-е изд., испр. и доп. – М.: Мозаика-Синтез, 2006</p>	<ol style="list-style-type: none"> 1. Новикова В.П. «Математика в детском саду. 3-4, 4-5, 5-6, 6-7 лет». – М.: Мозаика-Синтез, 2003 год. 2. Дыбина О.В. «Ребенок и окружающий мир». методические рекомендации. – М.: Мозаика – Синтез, 2006 3. Куцакова Л.В. «Конструирование и ручной труд в детском саду», Москва, МИПКРО-Пресс, 1998г. 4. Т.А. Копцева «Природа и художник» Москва,1994г., Интерпракс 5. Иванова А.И. Методика организации экологических наблюдений и экспериментов в детском саду. – М.: Творческий центр, 2003. 6. Бондаренко Т.М. Экологические занятия с детьми 5-6 лет. – М.: Учитель,2004. 7. Бондаренко Т.М. Экологические занятия с детьми 6-7 лет. – М.: Учитель,2004. 8. Морозова И.А., Пушкарёва М.А. Ознакомление с окружающим миром. – М.: Мозаика-синтез, 2006. 9. Веретенникова С.А., Кинков А.А. Четыре времени года. – М.: Просвещение, 1971.

	<p>10.Методика ознакомления детей с природой в детском саду./под ред. П.Г. Саморуковой – М.: Просвещение, 1991.</p> <p>11.Виноградова Н.Ф. Умственное воспитание детей в процессе ознакомления с природой. – М.: Просвещение, 1978.</p> <p>12.Как знакомить дошкольников с природой./ под ред. П.Г. Саморуковой – М.: Просвещение, 1978.</p> <p>13.Марковская М.М. Уголок природы в детском саду. – М.: Просвещение, 1989.</p> <p>14.Горькова Л.Г., Кочергина А.В., Обухова Л. А. Сценарии занятий по экологическому воспитанию дошкольников. – М.: Вако, 2007.</p> <p>15.Егоренков Л.И. Экологическое воспитание дошкольников и младших школьников. – М.: Мозаика-синтез, 2000.</p> <p>16.Рыжова Н.А. Я и природа. – М.: Просвещение, 1996.</p> <p>17.Рыжова Н.А. Волшебная вода. – М.: Просвещение, 1997.</p> <p>18.Журавлева Л.С. Солнечная тропинка. – М.: Мозаика-синтез, 2006.</p> <p>19.Рыжова Н.А. Не просто сказки. (Экологические рассказы, сказки, праздники). – М.: Линка-Пресс, 2002.</p>
--	--

3.6.3. Интеграция содержания и задач психолого-педагогической работы

Образовательная область «Познание»

«Коммуникация»	Развитие познавательно- исследовательской и продуктивной деятельности в процессе свободного общения со сверстниками и взрослыми
«Чтение художественной литературы»	Решение специфическими средствами идентичной основной задачи психолого-педагогической работы – формирование целостной картины мира)
«Здоровье»	Расширение кругозора детей в части представлений о здоровом образе жизни

«Социализация»	Формирование целостной картины мира и расширение кругозора в части представлений о себе, семье, обществе, государстве, мире.
«Труд»	Формирование целостной картины мира и расширение кругозора в части представлений о безопасности собственной жизнедеятельности и безопасности окружающего мира природы.
«Музыка» и «Художественное творчество»	Расширение кругозора в части музыкального и изобразительного искусства

3.6.4. Формы, средства, методы и приемы работы с детьми.

Разделы (задачи, блоки)	Возраст*	Режимные моменты	Совместная деятельность с педагогом	Самостоятельная деятельность детей	Совместная деятельность с семьей
I. Сенсорное воспитание	мл., ср., ст	объяснение, напоминание, игры	Упражнение, напоминание, дидактические игры	Дидактические игры, продуктивная деятельность	Личный пример, упражнение, игры
II Ребенок и окружающий мир	мл., ср., ст				
Предметное окружение	мл., ср., ст	объяснение, напоминание, создание проблемной ситуации, игры	Обучение, объяснение, напоминание, творческие задания, рассматривание иллюстраций, работа с пособиями, создание игровых проблемных ситуаций, элементы тренингов, чтение художественной литературы, тематические досуги, работа с коллекциями	Сюжетно-ролевые, режиссерские игры, продуктивная деятельность, дидактические игры	рассматривание иллюстраций, экскурсии, просмотр телепередач, видеофильмов
Явления общественной жизни	мл., ср., ст	объяснение, напоминание, создание проблемной ситуации, игры	Обучение, объяснение, напоминание, творческие задания, рассматривание иллюстраций, работа с пособиями, создание игровых проблемных ситуаций, элементы тренингов, чтение художественной литературы, тематические досуги, участие в конкурсах	Сюжетно-ролевые, режиссерские игры, продуктивная деятельность, дидактические игры	рассматривание иллюстраций, экскурсии, просмотр телепередач, видеофильмов, участие в тематических досугах и конкурсах
Природное окружение. Экологическое воспитание	мл., ср., ст	объяснение, напоминание, создание проблемной ситуации, игры	Обучение, объяснение, напоминание, творческие задания, рассматривание иллюстраций, чтение художественной литературы, тематические	Сюжетно-ролевые, режиссерские игры, продуктивная деятельность, дидактические игры	рассматривание иллюстраций, экскурсии, просмотр познавательных телепередач, видеофильмов, просмотр мультфильмов, изучение

			досуги, опытно-экспериментальная деятельность, организация различных экологических акций		энциклопедий, участие в тематических досугах и конкурсах, акциях
III. Развитие речи	мл., ср., ст				
Формирование словаря	мл., ср., ст	Личный пример, объяснение, напоминание	Чтение литературы, создание игровых ситуаций, дидактические игры	Сюжетно-ролевые, режиссерские игры,	игры
Звуковая культура речи	мл., ср., ст	Личный пример, объяснение, напоминание	Обучение, объяснение, создание игровых ситуаций, дидактические игры, упражнение	Дидактические игры	Игры, упражнение
Грамматический строй речи	мл., ср., ст	Личный пример, объяснение, напоминание	дидактические игры, обучение, объяснение, создание игровых проблемных ситуаций	Сюжетно-ролевые, режиссерские игры, дидактические игры	Игры, упражнение
Связная речь	мл., ср., ст	Личный пример, объяснение, напоминание	Чтение литературы, создание игровых ситуаций, дидактические игры, обучение, объяснение	Сюжетно-ролевые, режиссерские игры, продуктивная деятельность	Игры, участие в тематических досугах, чтение художественной литературы
Подготовка к обучению грамоте	Ст.	Игры, объяснение, напоминание	Чтение литературы, создание игровых ситуаций, дидактические игры	Сюжетно-ролевые, режиссерские игры	игры
IV. Формирование элементарных математических представлений	Мл., ср., ст	Объяснение, напоминание, создание игровых ситуаций,	Объяснение, обучение, создание игровых проблемных ситуаций, дидактические игры, тематические досуги	Игры, продуктивная деятельность	Совместная деятельность, участие в тематических досугах, конкурсах
V. Конструирование			Объяснение, обучение, создание игровых проблемных ситуаций, дидактические игры, тематические досуги	Игры, продуктивная деятельность	Совместная деятельность, участие в тематических досугах, конкурсах

3.7. Образовательная область «Коммуникация»

Цель - овладение конструктивными способами и средствами взаимодействия с окружающими людьми.

Задачи:

развитие свободного общения со взрослыми и детьми;

развитие всех компонентов устной речи детей (лексической стороны, грамматического строя речи, произносительной стороны речи; связной речи - диалогической и монологической форм) в различных формах и видах детской деятельности;

практическое овладение воспитанниками нормами речи.

3.7.1. Содержание психолого-педагогической работы по освоению образовательной области «Коммуникация»

2 младшая группа (3-4 года)	
Развитие свободного общения со взрослыми и детьми	<p>Продолжать помогать детям общаться со знакомыми взрослыми и сверстниками посредством поручений (спроси, выясни, предложи помощь, поблаговари и т. п.),</p> <p>Подсказывать детям образцы обращения ко взрослым, зашедшим в группу («Скажите: „Проходите, пожалуйста"», «Предложите: „Хотите посмотреть..."», «Спросите: „Понравились ли наши рисунки?" »).</p> <p>В быту, в самостоятельных играх помогать детям посредством речи взаимодействовать и налаживать контакты друг с другом («Посоветуй Мите перевозить кубики на большой машине», «Предложи Саше сделать ворота пошире», «Скажи: „Стыдно драться! Ты уже большой"»).</p> <p>Помогать детям доброжелательно общаться друг с другом.</p> <p>Продолжать приучать детей слушать рассказы воспитателя о забавных случаях из жизни.</p> <p>Формировать потребность делиться своими впечатлениями с воспитателями и родителями.</p> <p>Поощрять желание задавать вопросы воспитателю и сверстникам.</p>
Развитие всех компонентов устной речи, практическое овладение нормами речи	<p><u>Формирование словаря</u></p> <p>На основе обогащения представлений о ближайшем окружении продолжать расширять и активизировать словарный запас детей.</p> <p>Уточнять названия и назначение предметов одежды, обуви, головных уборов, посуды, мебели, видов транспорта.</p> <p>Развивать умение различать и называть существенные детали и части предметов (у платья — рукава, воротник, карманы, пуговицы), качества (цвет и его оттенки, форма, размер), особенности поверхности (гладкая, пушистая, шероховатая), некоторые материалы и их свойства (бумага легко рвется и</p>

размокает, стеклянные предметы бьются, резиновые игрушки после сжимания восстанавливают первоначальную форму), местоположение (за окном, высоко, далеко, под шкафом). Обращать внимание детей на некоторые сходные по назначению предметы (тарелка — блюдец, стул — табурет, шуба — пальто — дубленка).

Развивать умение понимать обобщающие слова (одежда, посуда, мебель, овощи, фрукты, птицы и т. п.); называть части суток (утро, день, вечер, ночь); называть домашних животных и их детенышей, овощи и фрукты.

Звуковая культура речи

Совершенствовать умение детей внятно произносить в словах гласные (а, у, и, о, э) и некоторые согласные звуки (п — б — т — д — к — г; ф — в; т — с — з — ц).

Развивать моторику речедвигательного аппарата, слуховое восприятие, речевой слух и речевое дыхание, уточнять и закреплять артикуляцию звуков. Вырабатывать правильный темп речи, интонационную выразительность. Формировать умение отчетливо произносить слова и короткие фразы, говорить спокойно, с естественными интонациями.

Грамматический строй речи

Совершенствовать умение детей согласовывать прилагательные с существительными в роде, числе, падеже; употреблять существительные с предлогами (в, на, под, за, около).

Помогать употреблять в речи имена существительные в форме единственного и множественного числа, обозначающие животных и их детенышей (утка — утенок — утята); форму множественного числа существительных в родительном падеже (ленточек, матрешек, книг, груш, слив). Относиться к словотворчеству детей как к этапу активного овладения грамматикой, подсказывать им правильную форму слова. Помогать детям получать из нераспространенных простых предложений (состоят только из подлежащего и сказуемого) распространенные путем введения в них определений, дополнений, обстоятельств; составлять предложения с однородными членами («Мы пойдем в зоопарк и увидим слона, зебру и тигра»).

Связная речь

Развивать диалогическую форму речи.

Вовлекать детей в разговор во время рассматривания предметов, картин, иллюстраций; наблюдений за живыми объектами; после просмотра спектаклей, мультфильмов.

	<p>Формировать умение вести диалог с педагогом: слушать и понимать заданный вопрос, понятно отвечать на него, говорить в нормальном темпе, не перебивая говорящего взрослого.</p> <p>Напоминать детям о необходимости говорить «спасибо», «здравствуйте», «до свидания», «спокойной ночи» (в семье, группе).</p> <p>Развивать инициативную речь детей во взаимодействиях со взрослыми и другими детьми.</p> <p>В целях развития инициативной речи, обогащения и уточнения представлений о предметах ближайшего окружения предоставлять детям для самостоятельного рассматривания картинки, книги, наборы предметов.</p>
<i>Средняя группа (4-5 лет)</i>	
Развитие свободного общения со взрослыми и детьми	<p>Обсуждать с детьми информацию о предметах, явлениях, событиях, выходящих за пределы привычного им ближайшего окружения.</p> <p>Выслушивать детей, уточнять их ответы, подсказывать слова, более точно отражающие особенность предмета, явления, состояния, поступка; помогать логично и понятно высказывать суждение.</p> <p>Способствовать развитию любознательности.</p> <p>Помогать детям доброжелательно общаться со сверстниками, подсказывать, как можно порадовать друга, поздравить его, как спокойно высказать свое недовольство его поступком, как извиниться.</p> <p>Помогать детям выражать свою точку зрения, обсуждать со сверстниками различные ситуации.</p>
Развитие всех компонентов устной речи, практическое овладение нормами речи	<p><u>Формирование словаря</u></p> <p>Пополнять и активизировать словарь на основе углубления знаний детей о ближайшем окружении. Расширять представления о предметах, явлениях, событиях, не имевших места в собственном опыте дошкольников.</p> <p>Активизировать употребление в речи названий предметов, их частей материалов, из которых они изготовлены.</p> <p>Развивать умение использовать в речи наиболее употребительные прилагательные, глаголы, наречия, предлоги.</p> <p>Вводить в словарь детей существительные, обозначающие профессии; глаголы, характеризующие трудовые действия.</p> <p>Совершенствовать умение детей определять и называть местоположение предмета (слева, справа, рядом, около, между), время суток. Помогать заменять часто используемые детьми указательные местоимения и наречия (там, туда, такой, этот)</p>

	<p>более точными выразительными словами; употреблять слова-антонимы (чистый — грязный, светло — темно).</p> <p>Учить употреблять существительные с обобщающим значением (мебель, овощи, животные и т. п.).</p> <p><u>Звуковая культура речи</u></p> <p>Закреплять правильное произношение гласных и согласных звуков, отрабатывать произношение свистящих, шипящих и сонорных (<i>р, л</i>) звуков. Развивать артикуляционный аппарат. Продолжать работу над дикцией: совершенствовать отчетливое произнесение слов и словосочетаний.</p> <p>Развивать фонематический слух: учить различать на слух и называть слова, начинающиеся на определенный звук.</p> <p>Совершенствовать интонационную выразительность речи.</p> <p><u>Грамматический строй речи</u></p> <p>Формировать умение согласовывать слова в предложении, правильно использовать предлоги в речи; образовывать форму множественного числа существительных, обозначающих детенышей животных (по аналогии), употреблять эти существительные в именительном и винительном падежах (лисята — лисят, медвежата — медвежат); правильно употреблять форму множественного числа родительного падежа существительных (вилки, туфли). Напоминать правильные формы повелительного наклонения некоторых глаголов (Ляг! Лежи! Поезжай! Беги! и т. п.), несклоняемых существительных (пальто, пианино, кофе, какао).</p> <p>Поощрять характерное для детей пятого года жизни словотворчество, тактично подсказывать общепринятый образец слова, побуждать активно употреблять в речи простейшие виды сложносочиненных и сложноподчиненных предложений.</p> <p><u>Связная речь</u></p> <p>Совершенствовать диалогическую речь: учить участвовать в беседе, понятно для слушателей отвечать на вопросы и задавать их.</p> <p>Развивать умение детей рассказывать: описывать предмет, картину; упражнять в составлении рассказов по картине, созданной ребенком с использованием раздаточного дидактического материала.</p> <p>Закреплять умение пересказывать наиболее выразительные и динамичные отрывки из сказок.</p>
Старшая группа (5-6 лет)	
Развитие свободного общения со	<p>Продолжать развивать речь как средство общения. Расширять представления детей о многообразии окружающего мира.</p> <p>Поощрять попытки делиться с педагогом и другими детьми</p>

<p>взрослыми и детьми</p>	<p>разнообразными впечатлениями, уточнять источник полученной информации (телепередача, рассказ взрослого, посещение выставки, детского спектакля и т.д.). Учить детей решать спорные вопросы и улаживать конфликты с помощью речи: убеждать, доказывать, объяснять. Учить строить высказывания.</p>
<p>Развитие всех компонентов устной речи, практическое овладение нормами речи</p>	<p><u>Формирование словаря</u> Обогащать речь детей существительными, обозначающими предметы бытового окружения; прилагательными, характеризующими свойства и качества предметов; наречиями, обозначающими взаимоотношения людей, их отношение к труду. Упражнять в подборе существительных к прилагательному (белый — снег, сахар, мел), слов со сходным значением (шалун — озорник — проказник), с противоположным значением (слабый — сильный, пасмурно — солнечно). Помогать детям употреблять слова в точном соответствии со смыслом.</p> <p><u>Звуковая культура речи</u> Закреплять правильное, отчетливое произнесение звуков. Учить различать на слух и отчетливо произносить сходные по артикуляции и звучанию согласные звуки: с — з, с — ц, ш — ж, ч — ц, с — ш, ж — з, л — р. Продолжать развивать фонематический слух. Учить определять место звука в слове (начало, середина, конец). Отрабатывать интонационную выразительность речи.</p> <p><u>Грамматический строй речи</u> Совершенствовать умение согласовывать слова в предложениях: существительные с числительными (пять груш, трое ребят) и прилагательные с существительными (лягушка — зеленое брюшко). Помогать детям замечать неправильную постановку ударения в слове, ошибку в чередовании согласных, предоставлять возможность самостоятельно ее исправить. Знакомить с разными способами образования слов (сахарница, хлебница; масленка, солонка; воспитатель, учитель, строитель). Упражнять в образовании однокоренных слов (медведь — медведица — медвежонок — медвежья), в том числе глаголов с приставками (забегал — выбежал — перебежал). Помогать детям правильно употреблять существительные множественного числа в именительном и винительном падежах; глаголы в повелительном наклонении; прилагательные и наречия в сравнительной степени; несклоняемые существительные. Формировать умение составлять по образцу простые и сложные предложения. Совершенствовать умение пользоваться прямой и косвенной</p>

	<p>речью.</p> <p><u>Связная речь</u></p> <p>Развивать умение поддерживать беседу</p> <p>Совершенствовать диалогическую форму речи. Поощрять попытки вызывать свою точку зрения, согласие или несогласие с ответом товарища.</p> <p>Развивать монологическую форму речи.</p> <p>Формировать умение связно, последовательно и выразительно пересказать небольшие сказки, рассказы.</p> <p>Формировать умение (по плану и образцу) рассказывать о предмете, содержании сюжетной картины, составлять рассказ по картинкам с последовательно развивающимся действием.</p> <p>Развивать умение составлять рассказы о событиях из личного опыта, придумывать свои концовки к сказкам.</p> <p>Формировать умение составлять небольшие рассказы творческого характера на тему, предложенную воспитателем.</p>
<i>Подготовительная к школе группа (6-7 лет)</i>	
Развитие свободного общения со взрослыми и детьми	<p>Приучать детей — будущих школьников — проявлять инициативу с целью получения новых знаний.</p> <p>Совершенствовать речь как средства общения.</p> <p>Выяснять, что дети хотели бы увидеть своими глазами, о чем хотели бы узнать, в какие настольные и интеллектуальные игры хотели бы научиться; играть, какие мультфильмы готовы смотреть повторно и почему какие рассказы (о чем) предпочитают слушать и т.п.</p> <p>Опираясь на опыт детей и учитывая их предпочтения, подбирать наглядные материалы для самостоятельного восприятия с последующим их обсуждением с воспитателем и сверстниками.</p> <p>Развивать построение высказывания, помогать детям более точно характеризовать объект, ситуацию; учить высказывать предположения и делать простейшие выводы, излагать свои мысли понятно для окружающих.</p> <p>Продолжать формировать умение отстаивать свою точку зрения.</p> <p>Помогать осваивать формы речевого этикета.</p> <p>Продолжать развивать умение содержательно, эмоционально рассказывать сверстникам об интересных фактах и событиях.</p> <p>Приучать детей к самостоятельности суждений.</p>
Развитие всех компонентов устной речи, практическое овладение	<p><u>Формирование словаря</u></p> <p>Продолжать работу по обогащению бытового, природоведческого, обществоведческого словаря.</p> <p>Побуждать детей интересоваться смыслом слов.</p> <p>Совершенствовать умение использовать разные части речи в</p>

<p>нормами речи</p>	<p>точном соответствии с их значением и целью высказывания. Помогать детям осваивать выразительные средства языка.</p> <p><u><i>Звуковая культура речи</i></u></p> <p>Совершенствовать умение различать на слух и в произношении все звуки родного языка.</p> <p>Отрабатывать дикцию: развивать умение внятно и отчетливо произносить слова и словосочетания с естественными интонациями.</p> <p>Совершенствовать фонематический слух: учить называть слова с определенным звуком, находить слова с этим звуком в предложении, определять место звука в слове.</p> <p>Отрабатывать интонационную выразительность речи.</p> <p><u><i>Грамматический строй речи</i></u></p> <p>Продолжать упражнять детей в согласовании слов в предложении.</p> <p>Совершенствовать умение образовывать (по образцу) однокоренные слова, существительные с суффиксами, глаголы с приставками, прилагательные в сравнительной и превосходной степени.</p> <p>Помогать правильно строить сложноподчиненные предложения, использовать языковые средства для соединения их частей (чтобы, когда, потому что, если, если бы и т.д.).</p> <p><u><i>Связная речь</i></u></p> <p>Продолжать совершенствовать диалогическую и монологическую формы речи.</p> <p>Формировать умение вести диалог с воспитателем, со сверстником; быть доброжелательным и корректным собеседником. Воспитывать культуру речевого общения.</p> <p>Развивать умение содержательно и выразительно пересказывать литературные тексты, драматизировать их.</p> <p>Совершенствовать умение составлять рассказы о предметах, о содержании картины, по набору картинок с последовательно развивающимся действием. Помогать составлять план рассказа и придерживаться его.</p> <p>Развивать умение составлять рассказы из личного опыта.</p> <p>Продолжать совершенствовать умение сочинять короткие сказки на заданную тему.</p> <p><u><i>Подготовка к обучению грамоте</i></u></p> <p>Дать представления о предложении (без грамматического определения).</p> <p>Упражнять в составлении предложений, членении простых предложений (без союзов и предлогов) на слова с указанием их последовательности.</p> <p>Формировать умение делить двусложные и трехсложные слова с открытыми слогами (на-ша Ма-ша, ма-ли-на, бе-ре-за) на части.</p>
---------------------	--

	<p>Учить составлять слова из слогов (устно).</p> <p>Учить выделять последовательность звуков в простых словах.</p>
--	--

3.7.2. Перечень необходимых программ, технологий, методических пособий.

Программы, технологии	Методические пособия
<p>«Программа воспитания и обучения в детском саду» \ под редакцией М.А. Васильевой, В.В.Гербовой, Т.С.Комаровой. – М.: Мозаика – Синтез , 2010 год.</p> <p>Методические рекомендации к «Программе воспитания и обучения в детском саду» / под ред. В.В. Гербовой, Т.С. Комаровой. – 2-е изд., испр. и доп. – М.: Мозаика-Синтез, 2006</p>	<ol style="list-style-type: none"> 1. Занятия по развитию речи в детском саду. \Ф.А.Сохин, О.С.Ушакова и др.- М.: Просвещение, 1993 год. 2. Затулина Г.Я. Конспекты комплексных занятий по развитию речи (2 младшая, средняя, старшая, подготовит. Группа). Учебное пособие – М.: Педагогическое общество России, 2007. 3. «Программа развития речи детей дошкольного возраста в детском саду», под редакцией О.С. Ушаковой, Москва 1993г., Просвещение 2. Арушанова А. Г. Речь и речевое общение детей. – М.: Мозаика-синтез, 2000. 3. Алтухин Н. Г. Звуковая мозаика. – СПб.: Лань, 2000. 4. Барташников И. А. Учись играя. – Харьков: Фолио, 2000. 5. Бородич А. М. Методика развития речи детей. – М.: Просвещение, 2001 6. Генинг М. Г. Воспитание у дошкольников правильной речи. – Чебоксары: синтез, 2001. 7. Гербова В. В., Максаков А. И. Занятия по развитию речи в 1 младшей группе детского сада. – М.: Просвещение, 2000. 8. Гербова В.В., Максаков А. И. Занятия по развитию речи во 2 младшей группе детского сада. – М.: Просвещение, 2000. 9. Гербова В. В., Максаков А. И. Занятия по развитию речи в средней группе детского сада. – М.: Просвещение, 2000. 10. Гербова В. В., Максаков А. И. Занятия по развитию речи в старшей группе детского сада. – М.: Просвещение, 2000. 11. Короткова Э.П. Обучение детей дошкольного возраста рассказыванию. – М.: Просвещение, 2002. 12. Козырева Л.М. Развитие речи детей 5-7 лет. – Ярославль: Академия развития, 2002.

	13.Новотворцева Н.В. Учимся писать, обучение грамоте в детском саду. – Ярославль: Академия развития, 2002.
--	--

3.7.3. Интеграция содержания и задач психолого-педагогической работы.

Образовательная область «Коммуникация»

«Социализация»	Развитие свободного общения со взрослыми и детьми в части формирования первичных ценностных представлений, представлений о себе, семье, обществе, государстве, мире, а также соблюдения элементарных общепринятых норм и правил поведения
«Познание»	Формирование целостной картины мира и расширение кругозора в части представлений о себе, семье, гендерной принадлежности, социуме, государстве, мире)
«Труд»	Формирование представлений о труде, профессиях, людях труда, желания трудиться, устанавливать взаимоотношения со взрослыми и сверстниками в процессе трудовой деятельности.
«Безопасность»	Формирование основ безопасности собственной жизнедеятельности в семье и обществе, а также безопасности окружающего мира
«Физическая культура»	Развитие игровой деятельности в части подвижных игр с правилами

3.7.4. Формы, средства, методы и приемы работы с детьми

Разделы (задачи, блоки)	Возраст*	Режимные моменты	Совместная деятельность с педагогом	Самостоятельная деятельность детей	Совместная деятельность с семьей
I. Связная речь	мл., ср., ст	Личный пример, объяснение, напоминание, поддержание речевой развивающей среды	Чтение литературы, создание игровых ситуаций, дидактические игры, обучение, объяснение	Сюжетно-ролевые, режиссерские игры, продуктивная деятельность	Игры, участие в тематических досугах, чтение художественной литературы
II Общение со взрослыми	мл., ср., ст	Личный пример, объяснение, напоминание, создание проблемной ситуации, поддержание речевой развивающей среды	Обучение, объяснение, напоминание, творческие задания, рассматривание иллюстраций, работа с пособиями, создание игровых проблемных ситуаций, элементы тренингов	Сюжетно-ролевые, режиссерские игры, продуктивная деятельность, проектная деятельность	Включение ребенка деятельность семьи, рассматривание иллюстраций, личный пример, участие в проектной деятельности, тематических досугах
III. Общение со сверстниками	мл., ср., ст	Личный пример, объяснение, напоминание, создание проблемной ситуации	Чтение литературы, рассматривание иллюстраций, создание игровых ситуаций, игра	Сюжетно-ролевые, режиссерские игры, продуктивная деятельность	Рассматривание иллюстраций, тематические досуги, объяснение

3.8. Образовательная область «Чтение художественной литературы»

Цель - формирование интереса и потребности в чтении (восприятии) книг.

Задачи:

формирование целостной картины мира, в том числе первичных ценностных представлений;

развитие литературной речи;

приобщение к словесному искусству, в том числе развитие художественного восприятия и эстетического вкуса.

3.8.1. Содержание психолого-педагогической работы по освоению образовательной области «Чтение художественной литературы»

2 младшая группа (3-4 года)	
Формирование интереса и потребности в чтении	Читать знакомые, любимые детьми художественные произведения, рекомендованные Программой для первой младшей группы. Воспитывать умение слушать новые сказки, рассказы, стихи, следить за развитием действия, сопереживать героям произведения. Объяснять детям поступки персонажей и последствия этих поступков. Развивать умение с помощью воспитателя инсценировать и драматизировать небольшие отрывки из народных сказок. Повторять наиболее интересные, выразительные отрывки из прочитанного произведения, предоставляя детям возможность договаривать слова и несложные для воспроизведения фразы. Учить детей читать наизусть потешки и небольшие стихотворения. Продолжать формировать интерес к книгам. Регулярно рассматривать с детьми иллюстрации.
Средняя группа (4-5 лет)	
Формирование интереса и потребности в чтении	Продолжать работу по формированию интереса к книге. Продолжать регулярно читать детям художественные и познавательные книги. Формировать понимание того, что из книг можно узнать много интересного. Предлагать вниманию детей иллюстрированные издания знакомых произведений. Объяснять, как важны в книге рисунки; показывать, как много интересного можно узнать, внимательно рассматривая книжные иллюстрации. Продолжать приучать детей слушать сказки, рассказы, стихотворения; запоминать небольшие и простые по содержанию считалки. Помогать им, используя разные приемы и педагогические ситуации, правильно воспринимать содержание произведения, сопереживать его героям. Зачитывать по просьбе ребенка понравившийся отрывок из сказки, рассказа, стихотворения, помогая становлению

	<p>личностного отношения к произведению. Поддерживать внимание и интерес к слову в литературном произведении. Познакомить с книгами, оформленными Ю. Васнецовым, Е. Рачевым. Е. Чарушиным.</p>
<i>Старшая группа (5-6 лет)</i>	
Формирование интереса и потребности в чтении	<p>Продолжать развивать интерес детей к художественной и познавательной литературе.</p> <p>Учить внимательно и заинтересованно слушать сказки, рассказы, стихотворения; запоминать считалки, скороговорки, загадки.</p> <p>Прививать интерес к чтению больших произведений (по главам).</p> <p>Способствовать формированию эмоционального отношения к литературным произведениям.</p> <p>Побуждать рассказывать о своем восприятии конкретного поступка литературного персонажа. Помогать детям понять скрытые мотивы поведения героев произведения.</p> <p>Воспитывать чуткость к художественному слову; зачитывать отрывки с наиболее яркими, запоминающимися описаниями, сравнениями, эпитетами. Учить вслушиваться в ритм и мелодику поэтического текста.</p> <p>Помогать выразительно, с естественными интонациями читать стихи, участвовать в чтении текста по ролям, в инсценировках.</p> <p>Продолжать объяснять (с опорой на прочитанное произведение) доступные детям жанровые особенности сказок, рассказов, стихотворений.</p>
<i>Подготовительная к школе группа (6-7 лет)</i>	
Формирование интереса и потребности в чтении	<p>Продолжать развивать интерес детей к художественной и познавательной литературе.</p> <p>Обращать их внимание на выразительные средства (образные слова и выражения, эпитеты, сравнения); помогать почувствовать красоту и выразительность языка произведения; прививать чуткость к поэтическому слову.</p> <p>Пополнять литературный багаж сказками, рассказами, стихотворениями, загадками, считалками, скороговорками.</p> <p>Помогать детям объяснять основные различия между литературными жанрами: сказкой, рассказом, стихотворением.</p> <p>Продолжать знакомить детей с иллюстрациями известных художников</p>

3.8.2. Перечень необходимых программ, технологий, методических пособий.

<i>Программы, технологии</i>	<i>Методические пособия</i>
«Программа воспитания и обучения в детском саду» \ под редакцией М.А. Васильевой, В.В.Гербовой, Т.С.Комаровой. – М.: Мозаика – Синтез , 2010год. Методические рекомендации к «Программе воспитания и обучения в детском саду» / под ред. В.В. Гербовой, Т.С. Комаровой. – 2-е изд., испр. и доп. – М.: Мозаика-Синтез, 2006	1. Затулина Г.Я. Конспекты комплексных занятий по развитию речи (2 младшая, средняя, старшая, подготовит. Группа). Учебное пособие – М.: Педагогическое общество России, 2007.

3.8.3. Интеграция содержания и задач психолого-педагогической работы

Образовательная область «Чтение художественной литературы»

«Коммуникация»	Развитие свободного общения со взрослыми и детьми по поводу прочитанного, практическое овладение нормами русской речи
«Познание»	Формирование целостной картины мира, расширение кругозора детей
«Социализация»	Формирование первичных представлений о себе, своих чувствах и эмоциях, окружающем мире людей, природы, а также формирование первичных ценностных представлений.
«Художественное творчество»	Развитие детского творчества

3.8.4. *Формы, средства, методы и приемы работы с детьми*

Разделы (задачи, блоки)	Возраст*	Режимные моменты	Совместная деятельность с педагогом	Самостоятельная деятельность детей	Совместная деятельность с семьей
I. Формирование эстетического вкуса и восприятия	мл., ср., ст	Личный пример, объяснение, поддержание речевой развивающей среды	Напоминание, объяснение, чтение художественной литературы	Театрализованные игры, режиссерские игры	Личный пример, введение традиции семейного чтения, участие в тематических досугах
II Развитие литературной речи	мл., ср., ст	Личный пример, объяснение, поддержание речевой развивающей среды	Напоминание, объяснение, чтение художественной литературы	Театрализованные игры, режиссерские игры	Личный пример, введение традиции семейного чтения, участие в тематических досугах

3.9. Образовательная область «Художественное творчество»

Цель - формирование интереса к эстетической стороне окружающей действительности, удовлетворение потребности детей в самовыражении.

Задачи:

развитие продуктивной деятельности детей (рисование, лепка, аппликация, художественный труд);

развитие детского творчества;

приобщение к изобразительному искусству.

3.9.1. Содержание психолого-педагогической работы по освоению образовательной области «Художественное творчество»

2 младшая группа (3-4 года)	
Развитие продуктивной деятельности	<p><u>Рисование</u></p> <p>Предлагать детям передавать в рисунках красоту окружающих предметов и природы (голубое небо с белыми облаками; кружащиеся на ветру и падающие на землю разноцветные листья; снежинки и т. п.).</p> <p>Совершенствовать умение правильно держать карандаш, фломастер, кисть, не напрягая мышц и не сжимая сильно пальцы. Добиваться свободного движения руки с карандашом и кистью во время рисования. Формировать умение набирать краску на кисть: аккуратно обмакивать ее всем ворсом в баночку с краской, снимать лишнюю краску о край баночки легким прикосновением ворса, хорошо промывать кисть, прежде чем набрать краску другого цвета. Приучать осушать промытую кисть о мягкую тряпочку или бумажную салфетку.</p> <p>Закреплять названия цветов (красный, синий, зеленый, желтый, белый, черный), познакомить с оттенками (розовый, голубой, серый). Обращать внимание на подбор цвета, соответствующего изображаемому предмету.</p> <p>Приобщать детей к декоративной деятельности: учить украшать дымковскими узорами силуэты игрушек, вырезанных воспитателем (птичка, козлик, конь и др.), и разных предметов (блюдечко, рукавички).</p> <p>Развивать умение ритмично наносить линии, штрихи, пятна, мазки (оппадают с деревьев листочки, идет дождь, «снег, снег кружится, белая вся улица», «дождик, дождик, кап, кап, кап...»).</p> <p>Предлагать детям изображать простые предметы, рисовать прямые линии (короткие, длинные) в разных направлениях, перекрещивать их (полоски, ленточки, дорожки, заборчик, клетчатый платочек и др.). Подводить детей к изображению предметов разной формы (округлая, прямоугольная) и предметов, состоящих из комбинаций разных форм и линий (неваляшка, снеговик, цыпленок, тележка, вагончик и др.).</p>

	<p>Формировать умение создавать несложные сюжетные композиции, повторяя изображение одного предмета (елочки на нашем участке, неваляшки гуляют) или изображая разнообразные предметы, насекомых и т.п. в траве ползают жучки и червячки; колобок катится по дорожке и др.). Развивать умение располагать изображения по всему листу.</p> <p><u>Лепка</u></p> <p>Формировать интерес к лепке. Закреплять представления о свойствах глины, пластилина, пластической массы и способах лепки. Развивать умение раскатывать комочки прямыми и круговыми движениями, соединять концы получившейся палочки, сплющивать шар, сминая его ладонями обеих рук. Побуждать детей украшать вылепленные предметы, используя палочку с заточенным концом.</p> <p>Формировать умение создавать предметы, состоящие из 2-3 частей, соединяя их путем прижимания друг к другу. Закреплять умение аккуратно пользоваться глиной, класть комочки : вылепленные предметы на дощечку.</p> <p>Предлагать детям лепить несложные предметы, состоящие из нескольких частей (неваляшка, цыпленок, пирамидка и др.). Предлагать объединить вылепленные фигурки в коллективную композицию (неваляшки водят хоровод, яблоки лежат на тарелке и др.):</p> <p>Вызывать радость от восприятия результата своей и общей работы.</p> <p><u>Аппликация</u></p> <p>Приобщать детей к искусству аппликации, формировать интерес к этому виду деятельности. Учить предварительно выкладывать (в определенной последовательности) на листе бумаги готовые детали разной формы, величины, цвета, составляя изображение (задуманное ребенком или заданное воспитателем), и наклеивать их.</p> <p>Формировать умение аккуратно пользоваться клеем: намазывать его кисточкой тонким слоем на обратную сторону наклеиваемой фигуры (на специально приготовленной клеенке); прикладывать стороной, намазанной клеем, к листу бумаги и плотно прижимать салфеткой.</p> <p>Формировать навыки аккуратной работы. Вызывать у детей радость от полученного изображения.</p> <p>Развивать умение создавать в аппликации на бумаге разной формы (квадрат, розетка и др.) предметные и декоративные композиции из геометрических форм и природных материалов, повторяя и чередуя их по форме и цвету. Закреплять знание формы предметов и их цвета. Развивать чувство ритма.</p>
Развитие	Развивать эстетическое восприятие; обращать внимание детей на

детского творчества	<p>красоту окружающих предметов (игрушки), объектов природы (растения, животные), вызывать чувство радости от их созерцания.</p> <p>Формировать интерес к занятиям изобразительной деятельностью. Развивать умение в рисовании, лепке, аппликации, изображать простые предметы и явления, передавая их образную выразительность.</p> <p>Включать в процесс обследования предмета движения обеих рук по предмету, охватывание его руками.</p> <p>Вызывать положительный эмоциональный отклик на красоту природы, произведения искусства (книжные иллюстрации, изделия народных промыслов, предметы быта, одежда).</p> <p>Развивать умение создавать как индивидуальные, так и коллективные композиции в рисунках, лепке, аппликации.</p>
Приобщение к изобразительному искусству	<p>Подводить детей к восприятию произведений искусства. Знакомить с элементарными средствами выразительности в разных видах искусства (цвет, звук, форма, движение, жесты), подводить к различению разных видов искусства через художественный образ. Готовить к посещению кукольного театра, выставке детских работ и т. д.</p> <p>Развивать интерес к произведениям народного и профессионального искусства, к литературе (стихи, песенки, потешки, проза), слушанию и исполнению музыкальных произведений, выделению красоты сезонных изменений в природе, предметах окружающей действительности (цвет, форма, величина: дом, ковер, посуда и т. п.).</p>
Эстетическая развивающая среда.	<p>Вызывать у детей радость от оформления группы: светлые стены, на окнах красивые занавески, удобная мебель, новые игрушки, в книжном уголке аккуратно расставлены книги с яркими картинками. Воспитывать стремление поддерживать чистоту и порядок в группе, чтобы было уютно и красиво.</p> <p>Знакомить с оборудованием и оформлением участка, подчеркивая его красоту, удобство для детей, веселую разноцветную окраску строений. Обращать внимание на различные растения, на их разнообразие и красоту.</p>
<i>Средняя группа (4-5 лет)</i>	
Развитие продуктивной деятельности	<p><u>Рисование</u></p> <p>Помогать детям при передаче сюжета располагать изображения на всем листе в соответствии с содержанием действия и включенными в действие объектами. Направлять внимание детей на передачу соотношения предметов по величине: дерево высокое, куст ниже дерева, цветы ниже куста.</p> <p>Продолжать закреплять и обогащать представления детей о цветах и оттенках окружающих предметов и объектов природы. К уже известным цветам и оттенкам добавить новые (коричневый,</p>

оранжевый, светло-зеленый); формировать представление о том, как можно получить эти цвета. Развивать умение смешивать краски для получения нужных цветов и оттенков.

Развивать желание использовать в рисовании, аппликации разнообразные цвета, обращать внимание на многоцветие окружающего мира.

Закреплять умение правильно держать карандаш, кисть, фломастер, цветной мелок; использовать их при создании изображения.

Формировать умение закрашивать рисунки кистью, карандашом, проводя линии и штрихи только в одном направлении (сверху вниз или слева направо); ритмично наносить мазки, штрихи по всей форме, не выходя за пределы контура; проводить широкие линии всей кистью, а узкие линии точки — концом ворса кисти. Закреплять умение чисто промывать кисть перед использованием краски другого цвета. К концу года формировать умение получать светлые и темные оттенки цвета, изменяя нажим на карандаш.

Формировать умение правильно передавать расположение частей сложных предметов (кукла, зайчик и др.) и соотносить их по величине.

Декоративное рисование.

Продолжать формировать умение создавать декоративные композиции по мотивам дымковских, филимоновских узоров. Использовать дымковские и филимоновские изделия для развития эстетического восприятия прекрасного и в качестве образцов для создания узоров в стиле этих росписей (для росписи могут использоваться вылепленные детьми игрушки и силуэты игрушек, вырезанные из бумаги).

Познакомить с Городецкими изделиями. Развивать умение выделять элементы Городецкой росписи (бутоны, купавки, розаны, листья); видеть называть цвета, используемые в росписи.

Лепка

Продолжать развивать интерес детей к лепке; совершенствовать умение лепить из глины (из пластилина, пластической массы).

Закреплять приемы лепки, освоенные в предыдущих группах.

Формировать умение прищипывать с легким оттягиванием всех краев сплюснутый шар, вытягивать отдельные части из целого куска, прищипывать мелкие детали (ушки у котенка, клюв у птички); сглаживать пальцами поверхность вылепленного предмета, фигурки.

Упражнять в использовании приема вдавливания середины шара, цилиндра для получения поллой формы. Познакомить с приемами использования стеки. Поощрять стремление украшать

	<p>вылепленные изделия узором помощи стеки.</p> <p>Закреплять приемы аккуратной лепки.</p> <p><u>Аппликация</u></p> <p>Развивать интерес к аппликации, усложняя ее содержание и расширяя возможности создания разнообразных изображений.</p> <p>Формировать умение правильно держать ножницы и пользоваться ими. Обучать вырезыванию, начиная с формирования навыка разрезания по прямой сначала коротких, а затем длинных полос.</p> <p>Развивать умение составлять из полос изображения разных предметов (забор, скамейка, лесенка, дерево, кустик и др.).</p> <p>Упражнять в вырезании круглых форм из квадрата и овальных из прямоугольника путем скругления углов, использовании этого приема изображения в аппликации овощей, фруктов, ягод, цветов и т.п.</p> <p>Продолжать расширять количество изображаемых в аппликации предметов (птицы, животные, цветы, насекомые, дома, как реальные, так и воображаемые) из готовых форм.</p> <p>Формировать умение преобразовывать эти формы, разрезая их на две или четыре части (круг — на полукруги, четверти; квадрат — на треугольники и т.д.).</p> <p>Закреплять навыки аккуратного вырезывания и наклеивания.</p> <p>Поощрять проявления активности и творчества.</p> <p>Формировать желание взаимодействовать при создании коллективных композиций.</p>
Развитие детского творчества	<p>Продолжать развивать интерес детей к изобразительной деятельности.</p> <p>Вызывать положительный эмоциональный отклик на предложение рисовать, лепить, вырезать и наклеивать.</p> <p>Продолжать развивать эстетическое восприятие, образные представления, воображение, эстетические чувства, художественно-творческие способности.</p> <p>Продолжать формировать умение рассматривать и обследовать предметы, в том числе с помощью рук.</p> <p>Обогащать представления детей об искусстве (иллюстрации к произведениям детской литературы, репродукции произведений живописи, народное декоративное искусство, скульптура малых форм и др.) как основе развития творчества.</p> <p>Развивать умение выделять и использовать средства выразительности в рисовании, лепке, аппликации.</p> <p>Продолжать формировать умение создавать коллективные произведения в рисовании, лепке, аппликации.</p> <p>Закреплять умение сохранять правильную позу при рисовании: не горбиться, не наклоняться низко над столом, к мольберту; сидеть свободно, не напрягаясь.</p> <p>Формировать умение проявлять дружелюбие при оценке работ</p>

	других детей.
Приобщение к изобразительно-му искусству	<p>Приобщать детей к восприятию искусства, развивать интерес к нему. Поощрять выражение эстетических чувств, проявление эмоций при рассматривании предметов народного и декоративно-прикладного искусства, прослушивании произведений музыкального фольклора.</p> <p>Познакомить детей с профессиями артиста, художника, композитора.</p> <p>Формировать умение понимать содержание произведений искусства.</p> <p>Побуждать узнавать и называть предметы и явления природы, окружающей действительности в художественных образах (литература, музыка, изобразительное искусство).</p> <p>Закреплять умение различать жанры и виды искусства: стихи, проза, загадки (литература), песни, танцы, музыка, картина (репродукция), скульптура (изобразительное искусство), здание и сооружение (архитектура).</p> <p>Формировать умение выделять и называть основные средства выразительности (цвет, форма, величина, ритм, движение, жест, звук) и создавать свои художественные образы в изобразительной, музыкальной, конструктивной деятельности.</p> <p>Познакомить детей с архитектурой. Дать представление о том, что дома, в которых они живут (детский сад, школа, другие здания), — это архитектурные сооружения. Познакомить с тем, что дома бывают разные по форме, высоте, длине, с разными окнами, с разным количеством этажей, подъездов и т.д.</p> <p>Вызывать интерес к различным строениям, находящимся вокруг детского сада (дом, в котором живут ребенок и его друзья, школа, кинотеатр).</p> <p>Обращать внимание детей на сходство и различия разных зданий, поощрять самостоятельное выделение частей здания, его особенностей.</p> <p>Закреплять умение замечать различия в сходных по форме и строению зданиях (форма и величина входных дверей, окон и других частей).</p> <p>Поощрять стремление детей изображать в рисунках, аппликациях реальные и сказочные строения.</p> <p>Организовать первое посещение музея (совместно с родителями), рассказать о назначении музея. Развивать интерес к посещению кукольного театра, выставок.</p> <p>Закреплять знания детей о книге, книжной иллюстрации.</p> <p>Познакомить с библиотекой как центром хранения книг, созданных писателями и поэтами.</p> <p>Знакомить детей с произведениями народного искусства (потешки, сказки, загадки, песни, хороводы, заклички, изделия</p>

	<p>народного декоративно - прикладного искусства).</p> <p>Воспитывать бережное отношение к произведениям искусства.</p>
Эстетическая развивающая среда.	<p>Продолжать знакомить детей с оформлением групповой комнаты, спальни, других помещений, подчеркнуть их назначение (подвести к пониманию функций и оформления).</p> <p>Показать детям красоту убранства комнат: на фоне светлой окраски стен красиво смотрятся яркие нарядные игрушки, рисунки детей и т. п.</p> <p>Формировать умение замечать изменения в оформлении группы и зала, участка детского сада.</p> <p>Внося новые предметы в оформление среды (игрушки, книги, растения, детские рисунки и др.), обсуждать с детьми, куда их лучше поместить.</p> <p>Формировать умение видеть красоту окружающего, предлагать называть предметы и явления, особенно понравившиеся им.</p>
Старшая группа (5-6 лет)	
Развитие продуктивной деятельности	<p><u>Рисование</u></p> <p>Предметное рисование.</p> <p>Продолжать совершенствовать умение передавать в рисунке образы предметов, объектов, персонажей сказок, литературных произведений. Обращать внимание детей на отличия предметов по форме, величине, пропорциям частей; побуждать их передавать эти отличия в рисунках.</p> <p>Закреплять умение передавать положение предметов в пространстве на листе бумаги, обращать внимание детей на то, что предметы могут по-разному располагаться на плоскости (стоять, лежать, менять положение: живые существа могут двигаться, менять позы, дерево в ветреный день — наклоняться и т. д.); передавать движения фигур.</p> <p>Способствовать овладению композиционными умениями: учить располагать изображение на листе с учетом его пропорций (если предмет вытянут в высоту, располагать его на листе по вертикали; если он вытянут в ширину, например, не очень высокий, но длинный дом, располагать его по горизонтали).</p> <p>Закреплять способы и приемы рисования различными изобразительными материалами (цветные карандаши, гуашь, акварель, цветные мелки, пастель, сангина, угольный карандаш, фломастеры, разнообразные кисти и т. п).</p> <p>Вырабатывать навык рисования контура предмета простым карандашом с легким нажимом на него, чтобы при последующем закрашивании изображения не оставалось жестких, грубых линий, пачкающих рисунок.</p> <p>Закреплять умение рисовать акварелью в соответствии с ее спецификой (прозрачностью и легкостью цвета, плавностью перехода одного цвета в другой).</p>

Совершенствовать умение детей рисовать кистью разными способами: широкие линии — всем ворсом, тонкие — концом кисти; наносить мазки, прикладывая кисть всем ворсом к бумаге, рисовать концом кисти мелкие пятнышки.

Знакомить с новыми цветами (фиолетовый) и оттенками (голубой, розовый, темно-зеленый, сиреневый), развивать чувство цвета. Учить смешивать краски для получения новых цветов и оттенков (при рисовании гуашью) и высветлять цвет, добавляя в краску воду (при рисовании акварелью). При рисовании карандашами учить передавать оттенки цвета, регулируя нажим на карандаш. В карандашном исполнении дети могут, регулируя нажим, передать до трех оттенков цвета.

Сюжетное рисование. Подводить детей к созданию сюжетных композиций на темы окружающей жизни и на темы литературных произведений Кого встретил Колобок», «Два жадных медвежонка!», «Где обедал воробей !?» и др.).

Развивать композиционные умения, учить располагать изображения внизу листа, по всему листу.

Обращать внимание детей на соотношение по величине разных предметов в сюжете (дома большие, деревья высокие и низкие; люди меньше домов, но больше растущих на лугу цветов).

Развивать умение располагать на рисунке предметы так, чтобы они загораживали друг друга (растущие перед домом деревья частично его загораживают и т. п.).

Декоративное рисование. Продолжать знакомить детей с изделиями народных промыслов, закреплять и углублять знания о дымковской и филимоновской игрушках и их росписи; предлагать создавать изображения по мотивам народной декоративной росписи, знакомить с ее цветовым строем и элементами композиции, добиваться большего разнообразия используемых элементов. Продолжать знакомить с городецкой росписью, ее цветовым решением, спецификой создания декоративных цветов (как правило, не чистых тонов, а оттенков), учить использовать для украшения оживки.

Познакомить с росписью Полхов-Майдана. Включать городецкую и полхов-майданскую роспись в творческую работу детей, помогать осваивать специфику этих видов росписи.

Знакомить с региональным (местным) декоративным искусством. Предлагать детям составлять узоры по мотивам городецкой, полхов-майданской, гжельской росписи: знакомить с характерными элементами (бутоны, цветы, листья, травка, усики, завитки, оживки).

Вызывать желание создавать узоры на листах в форме народного изделия (поднос, солонка, чашка, розетка и др.).

Для развития творчества в декоративной деятельности учить

использовать декоративные ткани. Предоставлять детям бумагу в форме одежды и головных уборов (кокошник, платок, свитер и др.), предметов быта (салфетка, полотенце).

Закреплять умение ритмично располагать узор. Предлагать расписывать бумажные силуэты и объемные фигуры.

Лепка

Продолжать знакомить детей с особенностями лепки из глины, пластилина и пластической массы.

Развивать умение лепить с натуры и по представлению знакомые предметы (овощи, фрукты, грибы, посуда, игрушки); передавать их характерные особенности. Совершенствовать умение лепить посуду из целого куска глины и пластилина ленточным способом.

Закреплять умение лепить предметы пластическим, конструктивным и комбинированным способами. Формировать умение сглаживать поверхность формы, делать предметы устойчивыми.

Закреплять умение передавать в лепке выразительность образа, лепить фигуры человека и животных в движении, объединять небольшие группы предметов в несложные сюжеты (в коллективных композициях): «Курица с цыплятами», «Два жадных медвежонка нашли сыр», «Дети на прогулке» и др. Формировать умение лепить по представлению героев литературных произведений (Медведь и Колобок, Лиса и Зайчик, Машенька и Медведь и т. п.). Развивать творчество, инициативу.

Продолжать формировать умение лепить мелкие детали; пользуясь стекой, наносить рисунок чешуек у рыбки, обозначать глаза, шерсть животного, перышки птицы, узор, складки на одежде людей и т.п.

Продолжать формировать технические умения и навыки работы с разнообразными материалами для лепки; побуждать использовать дополнительные материалы (косточки, зернышки, бусинки и т.д.). Закреплять навыки аккуратной лепки.

Закреплять привычку тщательно мыть руки по окончании лепки.

Декоративная лепка. Продолжать знакомить детей с особенностями декоративной лепки. Формировать интерес и эстетическое отношение к предметам народного декоративно-прикладного искусства.

Закреплять умение лепить птиц, животных, людей по типу народных игрушек, передавая их характерные особенности (дымковской, филимоновской, каргопольской и др.).

Формировать умение украшать узорами предметы декоративного искусства. Учить расписывать изделия гуашью, украшать их налетами и углубленным рельефом, использовать стеку.

Учить сглаживать неровности вылепленного изображения,

	<p>обмакивая пальцы в воду, когда это необходимо для передачи образа.</p> <p><u>Аппликация</u></p> <p>Закреплять умение разрезать бумагу на короткие и длинные полосы; вырезать круги из квадратов, овалы из прямоугольников, преобразовывать одни геометрические фигуры в другие (квадрат — в два-четыре треугольника, прямоугольник — в полосы, квадраты или маленькие прямоугольники), создавать из этих фигур изображения разных предметов или декоративные композиции.</p> <p>Формировать умение вырезать одинаковые фигуры или их детали из бумаги, сложенной гармошкой, а симметричные изображения — из бумаги, меженной пополам (стакан, ваза, цветок и др.). С целью создания выразительных образов познакомить с приемом обрывания.</p> <p>Побуждать создавать предметные и сюжетные композиции, дополнять их деталями, обогащающими изображения.</p> <p>Формировать аккуратное и бережное отношение к материалам.</p>
Развитие детского творчества	<p>Продолжать развивать интерес детей к изобразительной деятельности, обогащать сенсорный опыт, развивая органы восприятия: зрение, слух, обоняние, осязание, вкус; закреплять знания об основных формах предметов и объектов природы.</p> <p>Развивать эстетическое восприятие, умение созерцать красоту окружающего мира. В процессе восприятия предметов и явлений развивать мыслительные операции: анализ, сравнение, уподобление (на что похоже), установление сходства и различия предметов и их частей, выделение общего и единичного, характерных признаков, обобщение. Обращать внимание на передачу в изображении не только основных свойств предметов (форма, величина, цвет), но и характерных деталей, соотношение предметов и их частей по величине, высоте, расположению относительно друг друга.</p> <p>Развивать способность наблюдать, всматриваться (вслушиваться) в явления и объекты природы, замечать их изменения (например, как изменяются форма и цвет медленно плывущих облаков, как постепенно раскрывается утром и закрывается вечером венчик цветка, как изменяется освещение предметов на солнце и в тени).</p> <p>Развивать способность наблюдать явления природы, замечать их динамику, форму и цвет медленно плывущих облаков.</p> <p>Совершенствовать изобразительные навыки и умения, формировать художественно-творческие способности, развивать чувство формы, цвета, пропорций.</p> <p>Продолжать знакомить с народным декоративно-прикладным искусством (Городец, Полхов-Майдан, Гжель), расширять представления о народных игрушках (матрешки —</p>

	<p>Городецкая, богородская; бирюльки).</p> <p>Знакомить детей с национальным декоративно-прикладным искусством (на основе региональных особенностей); с другими видами декоративно-прикладного искусства (фарфоровые и керамические изделия, скульптура малых форм). Развивать декоративное творчество детей (в том числе коллективное). Продолжать совершенствовать умение детей рассматривать работы (рисунки, лепку, аппликации), радоваться достигнутому результату, замечать и выделять выразительные решения изображений.</p>
Приобщение к изобразительно му искусству	<p>Учить выделять, называть, группировать произведения по видам искусства (литература, музыка, изобразительное искусство, архитектура, театр).</p> <p>Познакомить детей с жанрами изобразительного и музыкального искусства. Учить выделять и использовать в своей изобразительной, музыкальной, театрализованной деятельности средства выразительности разных видов искусства, знать и называть материалы для разных видов художественной деятельности.</p> <p>Познакомить с произведениями живописи (И. Шишкин, И. Левитан, В. Серов, И. Грабарь, П. Кончаловский и др.) и изображением родной природы в картинах художников.</p> <p>Расширять представления о графике (ее выразительных средствах). Знакомить с творчеством художников-иллюстраторов детских книг (Ю. Васнецов, Е. Рачев, Е. Чарушин, И. Билибин и др.).</p> <p>Продолжать знакомить детей с архитектурой. Закреплять знания о том, что существуют различные по назначению здания: жилые дома, магазины, театры, кинотеатры и др.</p> <p>Обращать внимание детей на сходства и различия архитектурных сооружений одинакового назначения: форма, пропорции (высота, длина, украшения — декор и т.д.).</p> <p>Подводить к пониманию зависимости конструкции здания от его назначения: жилой дом, театр, храм и т.д.</p> <p>Развивать наблюдательность, учить внимательно рассматривать здания, замечать их характерные особенности, разнообразие пропорций, конструкций, украшающих деталей.</p> <p>При чтении литературных произведений, сказок обращать внимание детей на описание сказочных домиков (теремок, рукавичка, избушка на курьих ножках), дворцов.</p> <p>Развивать эстетические чувства, эмоции, эстетический вкус, эстетическое восприятие, интерес к искусству. Формировать умение соотносить художественный образ и средства выразительности, характеризующие его в разных видах искусства, подбирать материал и пособия для самостоятельной</p>

	<p>художественной деятельности.</p> <p>Подвести детей к понятиям «народное искусство», «виды и жанры народного искусства». Расширять представления детей о народном искусстве, фольклоре, музыке и художественных промыслах. Развивать интерес к участию в фольклорных праздниках.</p> <p>Формировать бережное отношение к произведениям искусства.</p>
Эстетическая развивающая среда.	<p>Продолжать формировать интерес к ближайшей окружающей среде: к детскому саду, домам, где живут дети, участку детского сада и др.</p> <p>Обращать внимание на своеобразие оформления разных помещений, формировать понимание зависимости оформления помещения от его функций.</p> <p>Вызывать стремление поддерживать чистоту и порядок в группе, украшать ее произведениями искусства, рисунками.</p> <p>Привлекать детей к оформлению групповой комнаты, зала к праздникам; использовать при этом созданные детьми изделия, рисунки, аппликации (птички, бабочки, снежинки, веточки с листьями и т.п.).</p> <p>Развивать умение замечать изменения в оформлении помещения детского сада (в соответствии с сезоном, праздниками, досуговой деятельностью); объяснять причины таких изменений; высказывать свое мнение по их поводу, вносить свои предложения о возможных вариантах оформления.</p> <p>Подводить детей к оценке окружающей среды</p>
<i>Подготовительная к школе группа (6-7 лет)</i>	
Развитие продуктивной деятельности	<p><u>Рисование</u></p> <p>Предметное рисование. Совершенствовать умение изображать предметы по памяти и с натуры. Развивать наблюдательность, способность замечать характерные особенности предметов и передавать их средствами рисунка (форма, пропорции, расположение на листе бумаги).</p> <p>Совершенствовать технику изображения. Продолжать развивать свободу и одновременно точность движений руки под контролем зрения, их плавность, ритмичность.</p> <p>Расширять набор материалов, которые дети могут использовать в рисовании (гуашь, акварель, сухая и жирная пастель, сангина, угольный карандаш, гелевая ручка и др.).</p> <p>Предлагать соединять в одном рисунке разные материалы для создания выразительного образа.</p> <p>Направлять внимание детей на новые способы работы с уже знакомыми материалами (например, рисовать акварелью по сырому слою); разные способы создания фона для изображаемой картины: при рисовании акварелью и гуашью — до создания гневного изображения; при рисовании пастелью и цветными</p>

карандашами фон может быть подготовлен как вначале, так и по завершении основного изображения.

Продолжать формировать умение свободно владеть карандашом при выполнении линейного рисунка, упражнять в плавных поворотах руки при рисовании округлых линии, завитков в разном направлении (от веточки и от конца завитка к веточке, вертикально и горизонтально), учить осуществлять движение всей рукой при рисовании длинных линий, крупных форм, одними пальцами — при рисовании небольших форм и мелких деталей, коротких линий, штрихов, травки (хохлома), оживок (городец) и др.

Развивать умение видеть красоту созданного изображения и в передаче формы, плавности, слитности линий или их тонкости, изящности, ритмичности расположения линий и пятен, равномерности закрашивания рисунка; чувствовать плавные переходы оттенков цвета, получившиеся при равномерном закрашивании и регулировании нажима на карандаш.

Развивать представление о разнообразии цветов и оттенков, опираясь на реальную окраску предметов, декоративную роспись, сказочные сюжеты; учить создавать цвета и оттенки.

Постепенно подводить детей к обозначению цветов, включающих два оттенка (желто-зеленый, серо-голубой) или уподобленных природным (малиновый, персиковый и т.п.).

Обращать их внимание на изменчивость цвета предметов (например, в процессе роста помидоры зеленые, а созревшие — красные). Учить замечать изменение цвета в природе в связи с изменением погоды (небо голубое в солнечный день и серое — в пасмурный), Развивать цветовое восприятие в целях обогащения колористической гаммы рисунка.

Закреплять умение детей различать оттенки цветов и передавать их в рисунке; развивать восприятие, способность наблюдать и сравнивать цвета окружающих предметов, явлений (нежно-зеленые только что появившиеся листочки, бледно-зеленые стебли одуванчиков и их темно-зеленые листья и т. п.).

Сюжетное рисование. Совершенствовать умение детей размещать изображения на листе в соответствии с их реальным расположением (ближе или дальше от рисующего; ближе к нижнему краю листа — передний план или дальше от него — задний план); передавать различия в величине изображаемых предметов (дерево высокое, цветок ниже дерева; воробышек маленький, ворона большая и т.п.). Формировать умение строить композицию рисунка; передавать движения людей и животных, растений, склоняющихся от ветра. Продолжать формировать умение передавать в рисунках как сюжеты народных сказок, так и авторских произведений (стихотворений, сказок, рассказов);

проявлять самостоятельность в выборе темы, композиционного и цветового решения.

Декоративное рисование. Продолжать развивать декоративное творчество детей; умение создавать узоры по мотивам народных росписей, уже знакомых детям и новых (городецкая, гжельская, хохломская, жостовская, мезенская роспись и др.). Формировать умение выделять и передавать цветовую гамму народного декоративного искусства определенного вида. Закреплять умение создавать композиции на листах бумаги разной формы, силуэтах предметов и игрушек; расписывать вылепленные детьми игрушки.

Закреплять умение при составлении декоративной композиции на основе того или иного вида народного искусства использовать характерные для него элементы узора и цветовую гамму.

Лепка

Развивать творчество детей. Формировать умение свободно использовать для создания образов предметов, объектов природы, сказочных персонажей разнообразные приемы, усвоенные ранее; передавать форму основной части и других частей, их пропорции, позу, характерные особенности изображаемых объектов; обрабатывать поверхность формы движениями пальцев и стекой. Продолжать формировать умение передавать характерные движения человека и животных, создавать выразительные образы (птичка подняла крылышки, приготовилась лететь; козлик скачет, девочка танцует; дети делают гимнастику — коллективная композиция).

Развивать умение создавать скульптурные группы из двух-трех фигур, развивать чувство композиции, умение передавать пропорции предметов, их соотношение по величине, выразительность поз, движений, деталей.

Декоративная лепка. Продолжать развивать навыки декоративной лепки; учить использовать разные способы лепки (налеп, углубленный рельеф), применять стеку. Учить при лепке из глины расписывать пластину, создавать узор стекой; создавать из глины, разноцветного пластилина предметные и сюжетные, индивидуальные и коллективные композиции.

Аппликация

Совершенствовать умение создавать предметные и сюжетные изображения с натуры и по представлению: развивать чувство композиции (учить красиво располагать фигуры на листе бумаги формата, соответствующего пропорциям изображаемых предметов).

Развивать умение составлять узоры и декоративные композиции из геометрических и растительных элементов на листах бумаги разной формы; изображать птиц, животных по собственному

	<p>замыслу и по мотивам народного искусства.</p> <p>Закреплять приемы вырезания симметричных предметов из бумаги, сложенной вдвое; несколько предметов или их частей из бумаги, сложенной гармошкой.</p> <p>При создании образов поощрять применение разных приемов вырезания, обрывания бумаги, наклеивания изображений (намазывая их клеем полностью или частично, создавая иллюзию передачи объема); учить мозаичному способу изображения с предварительным легким обозначением карандашом формы частей и деталей картин. Продолжать развивать чувство цвета, колорита, композиции. Поощрять проявления творчества.</p>
Развитие детского творчества	<p>Формировать у детей устойчивый интерес к изобразительной деятельности. Обогащать сенсорный опыт, включать в процесс ознакомления с предметами движения рук по предмету.</p> <p>Продолжать развивать образное эстетическое восприятие, образные представления, формировать эстетические суждения; учить аргументированно и развернуто оценивать свои работы и работы сверстников, обращая внимание на обязательность доброжелательного и уважительного отношения к работам товарищей.</p> <p>Формировать эстетическое отношение к предметам и явлениям окружающего мира, произведениям искусства, к художественно-творческой деятельности.</p> <p>Воспитывать самостоятельность; развивать умение активно и творчески применять ранее усвоенные способы изображения в рисовании, лепке и аппликации, используя выразительные средства.</p> <p>Совершенствовать умение рисовать с натуры; развивать аналитические способности, умение сравнивать предметы между собой, выделять особенности каждого предмета.</p> <p>Совершенствовать умение изображать предметы, передавая их форму, величину, строение, пропорции, цвет, композицию.</p> <p>Продолжать развивать коллективное творчество. Воспитывать стремление действовать согласованно, договариваться о том, кто какую часть работы будет выполнять, как отдельные изображения будут объединяться в общую картину.</p> <p>Формировать умение замечать недостатки своих работ и исправлять их: вносить дополнения для достижения большей выразительности создаваемого образа.</p>
Приобщение к изобразительному искусству	<p>Формировать основы художественной культуры. Продолжать развивать интерес к искусству. Закреплять знания об искусстве как виде творческой деятельности людей, о видах искусства (декоративно-прикладное, изобразительное искусство, литература, музыка, архитектура, театр, танец, кино, цирк).</p>

Расширять знания детей об изобразительном искусстве, развивать художественное восприятие произведений изобразительного искусства. Продолжать знакомить детей с произведениями живописи; И. Шишкин («Рожь», «Утро в сосновом лесу»), И. Левитан («Золотая осень», «Март» «Весна. Большая вода»), А. Саврасов («Грачи прилетели»), А. Пластов («Полдень», «Летом», «Сенокос»), В. Васнецов («Аленушка», «Богатыри». «Иван-царевич на Сером волке») и др.

Расширять представление о скульптуре малых форм, выделяя образные средства выразительности (форма, пропорции, цвет, характерные детали, поза, движения и др.).

Расширять представления о художниках — иллюстраторах детской книги (И. Билибин, Ю. Васнецов, В. Конашевич, В. Лебедев, Т. Маврика, Е. Чарушин и др.).

Продолжать знакомить детей с народным декоративно-прикладным искусством (гжельская, хохломская, жостовская, мезенская роспись), с керамическими изделиями, народными игрушками.

Продолжать знакомить с архитектурой, закреплять и обогащать знания детей о том, что существуют здания различного назначения (жилые дома, магазины, кинотеатры, детские сады, школы и др.).

Развивать умение выделять сходство и различия архитектурных сооружений одинакового назначения. Учить выделять одинаковые части конструкции и особенности деталей.

Познакомить со спецификой храмовой архитектуры: купол, арки, аркатурный пояс по периметру здания, барабан (круглая часть под куполом) и т.д. Знакомить с архитектурой, опираясь на региональные особенности местности, в которой они живут.

Рассказать детям, что, как и в каждом виде искусства, в архитектуре есть памятники, которые известны во всем мире: в России это Кремль, собор Василия Блаженного, Зимний дворец, Исаакиевский собор, Петергоф, памятники «Золотого кольца» и другие — в разных городах свои.

Развивать умение передавать в художественной деятельности образы архитектурных сооружений, сказочных построек.

Поощрять стремление изображать детали построек (наличники, резной подзор по контуру крыши).

Расширять знания детей о творческой деятельности, ее особенностях; учить называть виды художественной деятельности, профессию деятеля искусства (художник, композитор, артист, танцор, певец, пианист, скрипач, режиссер, директор театра, архитектор и т. п.).

Развивать эстетические чувства, эмоции, переживания; учить самостоятельно создавать художественные образы в разных видах

	<p>деятельности.</p> <p>Объяснять детям значение органов чувств человека для художественной деятельности, учить соотносить органы чувств с видами искусства (музыку слушают, картины рассматривают, стихи читают и слушают и т.д.).</p> <p>Познакомить детей с историей и видами искусства; учить различать народное и профессиональное искусство. Организовать посещение выставки, театра, музея, цирка (совместно с родителями).</p> <p>Формировать положительное отношение к искусству.</p> <p>Расширять представления о разнообразии народного искусства, художественных промыслов (различные виды материалов, разные регионы страны и мира). Воспитывать интерес к искусству родного края; прививать любовь и бережное отношение к произведениям искусства.</p> <p>Поощрять активное участие детей в художественной деятельности по собственному желанию и под руководством взрослого.</p>
Эстетическая развивающая среда.	<p>Продолжать расширять представления детей об окружающей среде (оформление помещений, участка детского сада, парка, сквера).</p> <p>Развивать стремление любоваться красотой объектов окружающей среды: изделиями народных промыслов, природой, архитектурными сооружениями.</p> <p>Учить детей выделять радующие глаз компоненты окружающей среды (окраска стен, мебель, оформление участка и т.п.).</p> <p>Привлекать детей к оформлению выставок в группе, детском саду, к организации игровых уголков, расположению материалов для самостоятельной творческой деятельности и т. п.</p> <p>Формировать у детей умение эстетически оценивать окружающую среду, высказывать оценочные суждения, обосновывать свое мнение.</p>

3.9.2. Перечень необходимых программ, технологий, методических пособий.

<i>Программы, технологии</i>	<i>Методические пособия</i>
«Программа воспитания и обучения в детском саду» \ под редакцией М.А. Васильевой, В.В.Гербовой, Т.С.Комаровой. – М.: Мозаика – Синтез, 2010 год.	<ol style="list-style-type: none"> 1. Т.А. Копцева «Природа и художник», Москва, 1994г., Интерпракс 2. Комарова Т.С. Изобразительная деятельность в детском саду. – М.: Мозаика- Синтез, 2005 3. Дронова Т.Н., Якобсон С.Г. Обучение детей 2-4 лет рисованию, лепке, аппликации в игре. – М.: Просвещение, 1992. 4. Гаданов А.С., Корникова С.И., Куликова С.Л.

Методические рекомендации к «Программе воспитания и обучения в детском саду» / под ред. В.В. Гербовой, Т.С. Комаровой. – 2-е изд., испр. и доп. – М.: Мозаика-Синтез, 2006	<p>Занятия с дошкольниками по изобразительному искусству. – М.: ТЦ Сфера, 1999.</p> <p>5. Косминская В.Б., Халезова Н.Б. Основа изобразительного искусства и методика руководства изобразительной деятельностью детей. – М.: Просвещение, 1981.</p> <p>6. Методика обучения изобразительной деятельности и конструированию / под ред. Т.С. Комаровой. – М., 1985.</p> <p>7. Богатеева З.А. Занятия аппликацией в детском саду. – М.: Просвещение, 1988.</p>
--	---

3.9.3. Интеграция содержания и задач психолого-педагогической работы

Образовательная область «Художественное творчество»

«Коммуникация»	Развитие свободного общения со взрослыми и детьми по поводу процесса и результатов продуктивной деятельности
«Познание»	Формирование целостной картины мира, расширение кругозора в части изобразительного искусства, творчества
«Безопасность»	Формирование основ безопасности собственной жизнедеятельности в различных видах продуктивной деятельности
«Труд»	Формирование трудовых умений и навыков, адекватных возрасту воспитанников, трудолюбия в различных видах продуктивной деятельности
«Музыка», «Чтение художественной литературы», «Физическая культура»	Развитие детского творчества, приобщение к различным видам искусства

3.9.4. Формы, средства, методы и приемы работы с детьми

Разделы (задачи, блоки)	Возраст*	Режимные моменты	Совместная деятельность с педагогом	Самостоятельная деятельность детей	Совместная деятельность с семьей
I. Знакомство с искусством	мл., ср., ст	Дидактические игры, поддержание эстетической развивающей среды	Рассматривание иллюстраций, репродукций, слайдов, объяснение, дидактические игры	Продуктивная деятельность, игра	Экскурсии, рассматривание иллюстраций, репродукций, просмотр познавательных телепередач и видеофильмов эстетического цикла
II Изобразительная деятельность	мл., ср., ст				
Рисование	мл., ср., ст	Дидактические игры, упражнение	Рассматривание иллюстраций, объяснение, показ, научение, напоминание, продуктивная деятельность, упражнение	Продуктивная деятельность, сюжетная, режиссерская, театрализованная игра	Участие в тематических досугах и проектах, выполнение творческих заданий, совместная продуктивная деятельность с ребенком
Декоративное рисование	мл., ср., ст	Дидактические игры, упражнение	Рассматривание иллюстраций, объяснение, научение, напоминание, продуктивная деятельность, показ, упражнение	Продуктивная деятельность, игра	Участие в тематических досугах и проектах, выполнение творческих заданий, совместная продуктивная деятельность с ребенком
Лепка	мл., ср., ст	Дидактические игры, упражнение	Рассматривание иллюстраций, объяснение, научение, напоминание, продуктивная деятельность, показ, упражнение	Продуктивная деятельность, игра	Участие в тематических досугах и проектах, выполнение творческих заданий, совместная продуктивная деятельность с ребенком
аппликация	мл., ср., ст	Дидактические игры, упражнение	Рассматривание иллюстраций, объяснение, научение, напоминание, продуктивная деятельность, показ, упражнение	Продуктивная деятельность, сюжетная, режиссерская, театрализованная игра	Участие в тематических досугах и проектах, выполнение творческих заданий, совместная продуктивная деятельность с ребенком

III. Ручной художественный труд	мл., ср., ст	Дидактические игры, упражнение	Рассматривание иллюстраций, объяснение, научение, напоминание, продуктивная деятельность, показ, создание проблемной ситуации	Продуктивная деятельность, сюжетная, режиссерская, театрализованная игра	Участие в тематических досугах и проектах, выполнение творческих заданий, совместная продуктивная деятельность с ребенком, игра
--	---------------------	-----------------------------------	--	--	--

3.10. Образовательная область «Музыка»

Цель - развитие музыкальности детей, способности эмоционально воспринимать музыку.

Задачи:

развитие музыкально-художественной деятельности;

приобщение к музыкальному искусству.

3.10.1. Содержание психолого-педагогической работы по освоению образовательной области «Музыка»

2 младшая группа (3-4 года)	
Развитие музыкально-художественной деятельности, приобщение к музыкальному искусству	<p><u>Слушание</u></p> <p>Приобщать детей к народной и классической музыке. Познакомить с тремя музыкальными жанрами: песней, танцем, маршем.</p> <p>Формировать эмоциональную отзывчивость на произведение, умение различать веселую и грустную музыку.</p> <p>Приучать слушать музыкальное произведение до конца, понимать характер музыки, узнавать и определять, сколько частей в произведении.</p> <p>Развивать способность различать музыкальные звуки по высоте в пределах октавы — септимы, замечать изменения в силе звучания мелодии громко, тихо).</p> <p>Совершенствовать умение различать звучание музыкальных игрушек, детских музыкальных инструментов (музыкальный молоточек, шарманка, погремушка, барабан, бубен, металлофон и др.).</p> <p><u>Пение</u></p> <p>Учить выразительному пению.</p> <p>Способствовать развитию певческих навыков: петь без напряжения в диапазоне <i>ре (ми)</i>— <i>ля (си)</i>, в одном темпе со всеми, чисто и ясно произносить слова, передавать характер песни (весело, протяжно, ласково, напевно).</p> <p><u>Песенное творчество</u></p> <p>Развивать желание детей петь и допевать мелодии колыбельных песен на слог «баю- баю» и веселых мелодий на слог «ля-ля».</p> <p>Формировать навыки сочинительства веселых и грустных мелодий по образцу.</p> <p><u>Музыкально-ритмические движения</u></p> <p>Формировать умение двигаться в соответствии с двухчастной формой музыки и силой ее звучания (громко, тихо); реагировать на начало звучания музыки и ее окончание.</p> <p>Развивать умение маршировать вместе со всеми и индивидуально, бегать легко, в умеренном и быстром темпе под музыку.</p> <p>Улучшать качество исполнения танцевальных движений: притопывать попеременно двумя ногами и одной ногой.</p>

	<p>Развивать умение кружиться в парах, выполнять прямой галоп, двигаться под музыку ритмично и согласно темпу и характеру музыкального произведения, с предметами, игрушками и без них. Способствовать развитию навыков выразительной и эмоциональной передачи игровых и сказочных образов: идет медведь, крадется кошка, бегают мышата, скачет зайка, ходит петушок, клюют зернышки цыплята, летают птички и т. д.</p> <p><u>Развитие танцевально-игрового творчества</u></p> <p>Стимулировать самостоятельное выполнение танцевальных движений под плясовые мелодии. Формировать навыки более точного выполнения движений, передающих характер изображаемых животных.</p> <p><u>Игра на детских музыкальных инструментах</u></p> <p>Знакомить детей с некоторыми детскими музыкальными инструментами: дудочкой, металлофоном, колокольчиком, бубном, погремушкой, барабаном, а также их звучанием. Формировать умение подыгрывать на детских ударных музыкальных инструментах.</p>
<i>Средняя группа (4-5 лет)</i>	
<p>Развитие музыкально-художественной деятельности, приобщение к музыкальному искусству</p>	<p><u>Слушание</u></p> <p>Продолжать развивать у детей интерес к музыке, желание слушать ее. Закреплять знания о жанрах в музыке (песня, танец, марш).</p> <p>Обогащать музыкальные впечатления, способствовать дальнейшему развитию основ музыкальной культуры, осознанного отношения к музыке.</p> <p>Формировать навыки культуры слушания музыки (не отвлекаться, слушать произведение до конца).</p> <p>Развивать умение чувствовать характер музыки, узнавать знакомые произведения, высказывать свои впечатления о прослушанном.</p> <p>Формировать умение замечать выразительные средства музыкального произведения (тихо, громко, медленно, быстро).</p> <p>Развивать способность различать звуки по высоте (высокий, низкий в пределах сексты, септимы).</p> <p><u>Пение</u></p> <p>Формировать навыки выразительного пения, умение петь протяжно подвижно, согласованно (в пределах <i>ре — си</i> первой октавы). Развивать умение брать дыхание между короткими музыкальными фразами. Побуждать петь мелодию чисто, смягчать концы фраз, четко произносить слова, петь выразительно, передавая характер музыки. Развивать навыки пения с инструментальным сопровождением и без него (с помощью воспитателя).</p> <p><u>Песенное творчество</u></p>

	<p>Побуждать детей самостоятельно сочинять мелодию колыбельной песни, отвечать на музыкальные вопросы («Как тебя зовут?». «Что ты хочешь-кошечка?», «Где ты?»).</p> <p>Формировать умение импровизировать мелодии на заданный текст.</p> <p><u>Музыкально-ритмические движения</u></p> <p>Продолжать формировать у детей навык ритмичного движения в соответствии с характером музыки, самостоятельно менять движения в соответствии с двух- и трехчастной формой музыки. Совершенствовать танцевальные движения: прямой галоп, пружинка, кружение по одному и в парах.</p> <p>Формировать умение двигаться в парах по кругу в танцах и хороводах, ставить ногу на носок и на пятку, ритмично хлопать в ладоши, выполнять простейшие перестроения (из круга в рассыпную и обратно), подскоки.</p> <p>Продолжать совершенствовать навыки основных движений (ходьба «торжественная», спокойная, «таинственная»; бег легкий и стремительный).</p> <p><u>Развитие танцевально-игрового творчества</u></p> <p>Способствовать развитию эмоционально-образного исполнения музыкально-игровых упражнений (кружатся листочки, падают снежинки) и сценок, используя мимику и пантомиму (зайка веселый и грустный, хитрая лисичка, сердитый волк и т.д.). Развивать умение инсценировать песни и ставить небольшие музыкальные спектакли.</p> <p><u>Игра на детских музыкальных инструментах</u></p> <p>Формировать умение подыгрывать простейшие мелодии на деревянных ложках, погремушках, барабане, металлофоне.</p>
Старшая группа (5-6 лет)	
Развитие музыкально-художественной деятельности, приобщение к музыкальному искусству	<p><u>Слушание</u></p> <p>Продолжать развивать интерес и любовь к музыке, музыкальную отзывчивость на нее.</p> <p>Формировать музыкальную культуру на основе знакомства с классической, - народной и современной музыкой; со структурой 2- и 3-частного музыкального произведения, с построением песни. Продолжать знакомить с композиторами.</p> <p>Воспитывать культуру поведения при посещении концертных залов, театров (не шуметь, не мешать другим зрителям наслаждаться музыкой, смотреть спектакли).</p> <p>Продолжать знакомить с жанрами музыкальных произведений (марш, танец, песня).</p> <p>Развивать музыкальную память через узнавание мелодий по отдельным фрагментам произведения (вступление, заключение, музыкальная фраза).</p> <p>Совершенствовать навык различения звуков по высоте в пределах</p>

квинты, звучания музыкальных инструментов (клавишно-ударные и струнные: фортепиано, скрипка, виолончель, балалайка).

Пение

Формировать певческие навыки, умение петь легким звуком в диапазоне от «ре» первой октавы до «до» второй октавы, брать дыхание перед началом песни, между музыкальными фразами, произносить отчетливо слова, своевременно начинать и заканчивать песню, эмоционально передавать характер мелодии, петь умеренно, громко и тихо.

Способствовать развитию навыков сольного пения с музыкальным сопровождением и без него.

Содействовать проявлению самостоятельности, творческому исполнению песен разного характера.

Развивать песенный музыкальный вкус.

Песенное творчество

Развивать навык импровизации мелодии на заданный текст, сочинять мелодии различного характера: ласковую колыбельную, задорный или бодрый марш, плавный вальс, веселую плясовую.

Музыкально-ритмические движения

Развивать чувство ритма, умение передавать через движения характер - музыки, ее эмоционально-образное содержание; умение свободно ориентироваться в пространстве, выполнять перестроения, самостоятельно переходить от умеренного к быстрому или медленному темпу, менять движения в соответствии с музыкальными фразами.

Способствовать формированию навыков исполнения танцевальных движений (поочередное выбрасывание ног вперед в прыжке; приставной шаг с приседанием, с продвижением вперед, кружение; приседание с выставлением ноги вперед).

Познакомить детей с русскими хороводом, пляской, а также с танцами других народов.

Продолжать развивать навыки инсценирования песен; умение изображать сказочных животных и птиц (лошадка, коза, лиса, медведь, заяц, журавль, ворон и т.д.) в разных игровых ситуациях.

Развитие танцевально-игрового творчества

Развивать танцевальное творчество; формировать умение придумывать движения к пляскам, танцам, составлять композицию танца, проявляя самостоятельность в творчестве. Совершенствовать умение самостоятельно придумывать движения, отражающие содержание песни.

Побуждать к инсценированию содержания песен, хороводов.

Игра на детских музыкальных инструментах

Развивать умение исполнять простейшие мелодии на детских

	<p>музыкальных инструментах; знакомые песенки индивидуально и небольшими группами, соблюдая при этом общую динамику и темп.</p> <p>Развивать творчество, побуждать детей к активным самостоятельным действиям.</p>
<i>Подготовительная к школе группа (6-7 лет)</i>	
Развитие музыкально-художественной деятельности, приобщение к музыкальному искусству	<p><u>Слушание</u></p> <p>Продолжать приобщать детей к музыкальной культуре, воспитывать художественно-эстетический вкус.</p> <p>Обогащать музыкальные впечатления детей, вызывать яркий эмоциональный отклик при восприятии музыки разного характера.</p> <p>Знакомить с элементарными музыкальными понятиями: музыкальный образ, выразительные средства, музыкальные жанры (балет, опера); профессиями (пианист, дирижер, композитор, певица и певец, балерина и бал-лерио, художник и др.).</p> <p>Продолжать развивать навыки восприятия звуков по высоте в пределах квинты—терции.</p> <p>Обогащать впечатления детей, формировать музыкальный вкус, развивать музыкальную память. Способствовать развитию мышления, фантазии, памяти, слуха.</p> <p>Знакомить с элементарными музыкальными понятиями (темп, ритм); жанрами (опера, концерт, симфонический концерт), творчеством композиторов и музыкантов.</p> <p>Познакомить детей с мелодией Государственного гимна Российской Федерации.</p> <p><u>Пение</u></p> <p>Совершенствовать певческий голос и вокально-слуховую координацию.</p> <p>Закреплять практические навыки выразительного исполнения песен в пределах от <i>до</i> первой октавы до <i>ре</i> второй октавы. Учить брать дыхание и удерживать его до конца фразы; обращать внимание на артикуляцию (дикцию),</p> <p>Закреплять умение петь самостоятельно, индивидуально и коллективно, с музыкальным сопровождением и без него.</p> <p><u>Песенное творчество</u></p> <p>Развивать умение самостоятельно придумывать мелодии, используя в качестве образца русские народные песни; самостоятельно импровизировать мелодии на заданную тему по образцу и без него, используя для этого знакомые песни, музыкальные пьесы и танцы.</p> <p><u>Музыкально-ритмические движения</u></p> <p>Способствовать дальнейшему развитию навыков танцевальных движений, умения выразительно и ритмично двигаться в</p>

	<p>соответствии с разнообразным характером музыки, передавая в танце эмоционально-образное содержание. Знакомить с национальными плясками (русские, белорусские, украинские и т.д.).</p> <p>Развивать танцевально-игровое творчество; формировать навыки художественного исполнения различных образов при инсценировании песен, театральных постановок.</p> <p>Музыкально-игровое и танцевальное творчество</p> <p>Способствовать развитию творческой активности детей в доступных видах музыкальной исполнительской деятельности (игра в оркестре, пение, танцевальные движения и т.п.).</p> <p>Совершенствовать умение импровизировать под музыку соответствующего характера (лыжник, конькобежец, наездник, рыбак; лукавый котик; сердитый козлик и т.п.).</p> <p>Закреплять умение придумывать движения, отражающие содержание песни; выразительно действовать с воображаемыми предметами.</p> <p>Развивать самостоятельность в поисках способа передачи в движениях музыкальных образов.</p> <p>Формировать музыкальные способности; содействовать проявлению активности и самостоятельности.</p> <p><u>Игра на детских музыкальных инструментах</u></p> <p>Знакомить с музыкальными произведениями в исполнении различных инструментов и в оркестровой обработке.</p> <p>Совершенствовать навыки игры на металлофоне, русских народных музыкальных инструментах: трещотках, погремушках, треугольниках; умение исполнять музыкальные произведения в оркестре в ансамбле.</p>
--	--

3.10.2. Перечень необходимых программ, технологий, методических пособий.

Программы, технологии	Методические пособия
«Программа воспитания и обучения в детском саду» \ под редакцией М.А. Васильевой, В.В.Гербовой, Т.С.Комаровой. – М.: Мозаика – Синтез , 2010год. Методические рекомендации к «Программе воспитания и обучения в детском саду» / под ред. В.В. Гербовой, Т.С. Комаровой. – 2-е изд., испр. и доп. – М.: Мозаика-Синтез, 2006	<ol style="list-style-type: none"> 1. О.П. Радыновой «Музыкальные шедевры», Москва, Гном-Пресс, 1999г. 2. О.А. Куревина , Г.Е. Селезнева «Путешествие в прекрасное», Москва, «Балаасс», 2001г. 3. Н.Ф. Сорокина, Л.Г. Миланович «Театр – Творчество – Дети», Москва, МИПКРО, 1995г. 4. Н.Г. Барсукова, Н.Б. Вершинина, В.М.Суворова, Н.Г. Фролова «Музыка в детском саду» Волгоград, издательство «Учитель», 2011г. 5. Маханева М.Д. Театрализованные занятия в детском саду. – М.: Сфера, 2003. 6. Фадин В.В. Праздники. Музыкальное сопровождение и оформление. – Волгоград: Учитель, 2002. 7. Вайнфельд О.А. Музыка, движение, фантазия! – СПб.: Детство-пресс, 2002.

3.10.3. Интеграция содержания и задач психолого-педагогической работы.

Образовательная область «Музыка»

«Физическая культура»	Развитие физических качеств для музыкально-ритмической деятельности
«Коммуникация»	Развитие свободного общения со взрослыми и детьми по поводу музыки
«Познание»	Расширение кругозора детей в части элементарных представлений о музыке как виде искусства
«Социализация»	Формирование первичных представлений о себе, своих чувствах и эмоциях, а также окружающем мире в части культуры и музыкального искусства

3.10.4. Формы, средства, методы и приемы работы с детьми

Разделы (задачи, блоки)	Возраст*	Режимные моменты	Совместная деятельность с педагогом	Самостоятельная деятельность детей	Совместная деятельность с семьей
I. Слушание	мл., ср., ст	Личный пример, напоминание, поддержание эстетической развивающей среды	Объяснение, напоминание	игра	Личный пример, посещение концертов, участие в тематических досугах
II Пение	мл., ср., ст	Личный пример, поддержание эстетической развивающей среды	Объяснение, напоминание, обучение	игра	Личный пример, упражнение
III. Песенное творчество	мл., ср., ст	Личный пример, поддержание эстетической развивающей среды	Создание игровых ситуаций, создание игровых ситуаций	игра	Участие в тематических досугах, личный пример
IV. Музыкально- ритмические движение	мл., ср., ст	Личный пример, поддержание эстетической развивающей среды	Объяснение, напоминание, обучение	игра	Участие в тематических досугах
V. Танцевально-игровое творчество	мл., ср., ст	Личный пример, поддержание эстетической развивающей среды	Объяснение, напоминание, обучение	игра	Участие в тематических досугах
VI. Игра на детских музыкальных инструментах	мл., ср., ст	Личный пример, поддержание эстетической развивающей среды	Объяснение, напоминание, обучение	игра	Участие в тематических досугах

4. ПЛАНИРУЕМЫЕ РЕЗУЛЬТАТЫ ОСВОЕНИЯ ДЕТЬМИ ОСНОВНОЙ ОБЩЕОБРАЗОВАТЕЛЬНОЙ ПРОГРАММЫ

Планируемые результаты освоения детьми основной общеобразовательной программы дошкольного образования подразделяются на итоговые и промежуточные.

4.1. Планируемые промежуточные результаты освоения детьми основной общеобразовательной программы

Промежуточная оценка освоения детьми общеобразовательной программы осуществляется на основе мониторинга, проводимого 1 раз в год

Мониторинг достижения планируемых промежуточных результатов освоения Программы осуществляется один раз в год (май). Мониторинг промежуточных результатов осуществляется с использованием диагностики результатов, которые заложены в программе «Программа обучения и воспитания в детском саду» под ред. М.А.Васильевой, В.В.Гербовой, Т.С.Комаровой.

Промежуточные результаты освоения Программы раскрывают динамику формирования интегративных качеств воспитанников в каждый возрастной период освоения Программы по всем направлениям развития детей.

4.1.1. Планируемые промежуточные результаты освоения детьми основной общеобразовательной программы к четырехлетнему возрасту (вторая младшая группа):

К концу года дети должны:

Физическая культура	<ul style="list-style-type: none">• Ходить прямо, не шаркая ногами, сохраняя заданное воспитателем направление; выполнять задания воспитателя: остановиться, присесть, повернуться.• Бегать, сохраняя равновесие, изменяя направление, темп бега в соответствии с указанием воспитателя.• Сохранять равновесие при ходьбе и беге по ограниченной плоскости, перешагивая через предметы.• Ползать на четвереньках, лазать по лесенке-стремянке, гимнастической стенке произвольным способом.• Энергично отталкиваться в прыжках на двух ногах, прыгать в длину с места не менее чем на 40 см.• Катать мяч в заданном направлении с расстояния 1,5 м, бросать мяч двумя руками от груди, из-за головы; ударять мячом об пол, бросать его вверх 2—3 раза подряд и ловить; метать предметы правой и левой рукой на расстояние не менее 5 м.• Уметь выполнять движения, проявляя элементы творчества и фантазии.
Ребенок и окружающий	<ul style="list-style-type: none">• Легко ориентироваться в ближайшем окружении: без труда называть часто встречающиеся предметы, объяснять

мир	<p>их назначение, выделять ряд свойств и качеств (цвет, форма, материал), называть их.</p> <ul style="list-style-type: none"> • Знать некоторых домашних и диких животных; совместно со взрослыми кормить животных, птиц, рыб и поливать растения; заботиться о чистоте помещения и участка. • Знать некоторых домашних и диких животных; без надобности не срывать растения, не ломать ветки деревьев и кустарников, не пугать животных, не уничтожать гусениц, червяков, бабочек, жуков. • Знать название своего города (поселка, села); с доверием относиться ко взрослым, которые заботятся о них.
Развитие речи	<ul style="list-style-type: none"> • По своей инициативе и при заинтересованной поддержке взрослого рассказать о том, что видели, куда ходили, что случилось. <ul style="list-style-type: none"> • Отвечать на разнообразные вопросы взрослого, касающиеся ближайшего окружения, используя в речи практически все части речи, простые нераспространенные предложения и предложения с однородными членами. • С помощью взрослого, используя фигурки настольного театра, инсценировать отрывки из знакомых сказок.
Развитие элементарных матем. представлений	<ul style="list-style-type: none"> • Группировать предметы по цвету, форме, величине. • Составлять группы из однородных предметов и выделять один предмет из группы. • Находить в окружающей обстановке один и много одинаковых предметов. • Сравнивать два контрастных по величине предмета, используя приемы наложения, приложения их друг к другу; показывать, какой из предметов длинный — короткий, широкий — узкий, высокий — низкий. • Различать круг и квадрат, предметы, имеющие углы и круглую форму. • Понимать слова: впереди — сзади, вверху — внизу, слева — справа, на, над — под, верхняя — нижняя (полоска).
Художественная литература	<ul style="list-style-type: none"> • Заинтересованно слушать знакомые и новые сказки, стихотворения, рассказы. • Рассказывать содержание произведения с опорой на рисунки в книге, на вопросы воспитателя. • Называть произведение (в произвольном изложении), прослушав отрывок из него. • Читать наизусть небольшое стихотворение при минимальной

	помощи взрослого.
Изобразительная деятельность	<ul style="list-style-type: none"> • Проявлять эмоциональную отзывчивость при восприятии иллюстраций, произведений народного декоративно-прикладного искусства, игрушек, объектов и явлений природы, радоваться созданным ими индивидуальным и коллективным работам. <p>В рисовании</p> <ul style="list-style-type: none"> • Знать и называть материалы, которыми можно рисовать; цвета, заданные программой; названия народных игрушек (матрешка, дымковская игрушка). • Уметь изображать отдельные предметы, простые по композиции и незамысловатые по содержанию сюжеты; подбирать цвета, соответствующие изображаемым предметам; правильно пользоваться карандашами, фломастерами, кистью и красками. <p>В лепке</p> <ul style="list-style-type: none"> • Знать свойства пластических материалов (глины, пластилина, пластической массы), понимать, какие предметы можно из них вылепить. • Уметь отделять от большого куска глины небольшие комочки, раскатывать их прямыми и круговыми движениями ладоней; лепить различные предметы, состоящие из 1-3 частей, используя разнообразные приемы лепки. <p>В аппликации</p> <ul style="list-style-type: none"> • Уметь создавать изображения предметов из готовых фигур; украшать заготовки из бумаги разной формы; подбирать цвета, соответствующие изображаемым предметам и по собственному желанию; аккуратно использовать материалы.
Конструирование	<ul style="list-style-type: none"> • Знать, называть, использовать детали строительного материала. • Уметь располагать кирпичики, пластины вертикально. • Изменять постройки, надстраивая или заменяя одни детали другими. • Различать части постройки по величине (большая — маленькая, длинная — короткая, высокая — низкая, узкая — широкая).
Музыкальное воспитание	<ul style="list-style-type: none"> • Слушать музыкальное произведение до конца, узнавать знакомые песни, различать звуки по высоте (в пределах октавы). • Замечать изменения в звучании (тихо — громко). • Петь, не отставая и не опережая друг друга. • Выполнять танцевальные движения: кружиться в парах,

	<p>притопывать попеременно ногами, двигаться под музыку с предметами (флажки, листочки, платочки и т. п.).</p> <ul style="list-style-type: none"> • Различать и называть детские музыкальные инструменты (металлофон, барабан и др.)
--	---

4.1.2. Планируемые промежуточные результаты освоения детьми основной общеобразовательной программы к пятилетнему возрасту (средняя группа):

К концу года дети должны:

Физическая культура	<ul style="list-style-type: none"> • Ходить и бегать, соблюдая правильную технику движений. • Лазать по гимнастической стенке, не пропуская реек, перелезая с одного пролета на другой; ползать разными способами: опираясь на кисти рук, колени и пальцы ног, на стопы и ладони; на животе, подтягиваясь руками. • Принимать правильное исходное положение в прыжках с места, мягко приземляться, прыгать в длину с места на расстояние не менее 70 см. • Ловить мяч кистями рук с расстояния до 1,5 м; принимать правильное исходное положение при метании, метать предметы разными способами правой и левой рукой; отбивать мяч о землю (пол) не менее пяти раз подряд. • Выполнять упражнения на статическое и динамическое равновесие. • Строиться в колонну по одному, парами, в круг, шеренгу. • Скользить самостоятельно по ледяным дорожкам (длина 5 м). • Ходить на лыжах скользящим шагом на расстояние до 500 м, выполнять поворот переступанием, подниматься на горку. • Кататься на двухколесном велосипеде, выполнять повороты направо, налево. • Ориентироваться в пространстве, находить левую и правую сторону. • Придумывать варианты подвижных игр, самостоятельно и творчески выполнять движения. • Выполнять имитационные упражнения, демонстрируя красоту, выразительность, грациозность, пластичность движений.
Ребенок и окружающий мир	<ul style="list-style-type: none"> • Называть самые разные предметы, которые их окружают в помещениях, на участке, на улице; знать их назначение, называть свойства и качества, доступные для восприятия и обследования.

	<ul style="list-style-type: none"> • Проявлять интерес к предметам и явлениям, которые они не имели (не имеют) возможности видеть. • С удовольствием рассказывать о семье, семейном быте, традициях; активно участвовать в мероприятиях, готовящихся в группе, в ДОУ, в частности, направленных на то, чтобы порадовать взрослых, детей (взрослого, ребенка). • Уметь рассказывать о своем родном городе (поселке, селе). • Рассказывать о желании приобрести в будущем определенную профессию (стать милиционером, пожарным, военным и т. п.). • Участвовать в наблюдениях за растениями, животными, птицами, рыбами и в посильном труде по уходу за ними; делиться своими познаниями о живом и неживом; не рвать, не ломать растения, бережно относиться к живым существам, не вредить им (не кормить собаку сладостями и т. п.).
Развитие речи	<ul style="list-style-type: none"> • Значительно увеличить свой словарь, в частности, за счет слов, обозначающих предметы и явления, не имевшие места в собственном опыте ребенка. • Активно употреблять слова, обозначающие эмоциональное состояние (сердитый, печальный), этические качества (хитрый, добрый), эстетические характеристики, разнообразные свойства и качества предметов. Понимать и употреблять слова-антонимы; образовывать новые слова по аналогии со знакомыми словами (сахарница — сухарница). • Осмысленно работать над собственным произношением, выделять первый звук в слове. • Осмысливать причинно-следственные отношения; употреблять сложносочиненные и сложноподчиненные предложения. • Подробно, с детализацией и повторами рассказывать о содержании сюжетной картинки, с помощью взрослого повторять образцы описания игрушки, драматизировать отрывки из знакомых произведений. • Рассказывать невероятные истории, что является следствием бурного развития фантазии. • Активно сопровождать речью свою деятельность (игровые, бытовые и другие действия).
Развитие элементарных матем.	<p>■ Различать, из каких частей составлена группа предметов, называть их характерные особенности (цвет, форму, величину).</p>

представлений	<ul style="list-style-type: none"> • Считать до 5 (количественный счет), отвечать на вопрос «Сколько всего?». • Сравнивать две группы путем поштучного соотнесения предметов (составления пар). • Раскладывать 3-5 предметов различной величины (длины, ширины, высоты) в возрастающем (убывающем) порядке; рассказывать о величине каждого предмета в ряду. • Различать и называть треугольник, круг, квадрат, прямоугольник; шар, куб, цилиндр; знать их характерные отличия. • Находить в окружающей обстановке предметы, похожие на знакомые фигуры. • Определять направление движения от себя (направо, налево, вперед, назад, вверх, вниз). • Различать левую и правую руки. • Определять части суток.
Художественная литература	<ul style="list-style-type: none"> • Высказать желание послушать определенное литературное произведение. • С интересом рассматривать иллюстрированные издания детских книг. • Назвать любимую сказку, прочесть понравившееся стихотворение, под контролем взрослого выбрать с помощью считалки водящего. • С помощью взрослого драматизировать (инсценировать) небольшие сказки. • Дети пытаются осмысленно отвечать на вопросы: «Понравилось ли произведение?», «Кто особенно понравился и почему?», «Какой отрывок прочесть еще раз?».
Изобразительная деятельность	<ul style="list-style-type: none"> • Выделять выразительные средства дымковской и филимоновской игрушки, проявлять интерес к книжным иллюстрациям. <p>В рисовании</p> <ul style="list-style-type: none"> • Изображать предметы и явления, используя умение передавать их выразительно путем создания отчетливых форм, подбора цвета, аккуратного закрашивания, использования разных материалов: карандашей, красок (гуашь), фломастеров, цветных жирных мелков и др. • Передавать несложный сюжет, объединяя в рисунке несколько предметов, располагая их на листе в соответствии с содержанием сюжета. • Украшать силуэты игрушек элементами дымковской и

	<p>филимоновской росписи.</p> <p>В лепке</p> <ul style="list-style-type: none"> • Создавать образы разных предметов и игрушек, объединять их в коллективную композицию; использовать все многообразие усвоенных приемов. <p>В аппликации</p> <ul style="list-style-type: none"> • Правильно держать ножницы и резать ими по прямой, по диагонали (квадрат и прямоугольник), вырезать круг из квадрата, овал — из прямоугольника, плавно срезать и закруглять углы. • Аккуратно наклеивать изображения предметов, состоящих из нескольких частей. • Подбирать цвета в соответствии с цветом предметов или по собственному желанию. • Составлять узоры из растительных форм и геометрических фигур.
Конструирование	<ul style="list-style-type: none"> • Использовать строительные детали с учетом их конструктивных свойств. • Преобразовывать постройки в соответствии с заданием воспитателя. • Сгибать прямоугольный лист бумаги пополам.
Музыкальное воспитание	<ul style="list-style-type: none"> • Внимательно слушать музыкальное произведение, чувствовать его характер; выражать свои чувства словами, рисунком, движением. • Узнавать песни по мелодии. • Различать звуки по высоте (в пределах сексты — септимы). • Петь протяжно, четко произносить слова; вместе начинать и заканчивать пение. • Выполнять движения, отвечающие характеру музыки, самостоятельно меняя их в соответствии с двухчастной формой музыкального произведения. • Выполнять танцевальные движения: пружинка, подскоки, движение парами по кругу, кружение по одному и в парах. • Выполнять движения с предметами (с куклами, игрушками, ленточками). • Инсценировать (совместно с воспитателем) песни, хороводы. • Играть на металлофоне простейшие мелодии на одном звуке.

4.1.3. Планируемые промежуточные результаты освоения детьми основной общеобразовательной программы к шестилетнему возрасту (старшая группа):

К концу года дети должны:

<p>Физическая культура</p>	<ul style="list-style-type: none"> • Ходить и бегать легко, ритмично, сохраняя правильную осанку, направление и темп. • Лазать по гимнастической стенке (высота 2,5 м) с изменением темпа. • Прыгать на мягкое покрытие (высота 20 см), прыгать в обозначенное место с высоты 30 см, прыгать в длину с места (не менее 80 см), с разбега (не менее 100 см); в высоту с разбега (не менее 40 см); прыгать через короткую и длинную скакалку. • Метать предметы правой и левой рукой на расстояние 5-9 м, в вертикальную и горизонтальную цель с расстояния 3-4 м, сочетать замах с броском, бросать мяч вверх, о землю и ловить его одной рукой, отбивать мяч на месте не менее 10 раз, в ходьбе (расстояние 6 м), владеть школой мяча. <ul style="list-style-type: none"> • Выполнять упражнения на статическое и динамическое равновесие. • Перестраиваться в колонну по трое, четверо; равняться, размыкаться в колонне, шеренге; выполнять повороты направо, налево, кругом. • Знать исходные положения, последовательность выполнения общеразвивающих упражнений, понимать их оздоровительное значение. • Скользить по ледяным дорожкам, выполняя задание. • Ходить на лыжах скользящим шагом на расстояние около 2 км; ухаживать за лыжами. • Кататься на самокате. • Участвовать в упражнениях с элементами спортивных игр: городки, бадминтон, футбол, хоккей. • Плавать произвольно. • Выполнять элементы гидроаэробики; самостоятельно организовывать знакомые подвижные игры, придумывать с помощью воспитателя игры на заданные сюжеты. • Продолжать развивать творчество в двигательной деятельности, формировать умение варьировать упражнения и игры, придумывать и выполнять имитационные и неимитационные упражнения, демонстрируя красоту,
----------------------------	--

	грациозность, выразительность, мистичность движений.
Ребенок и окружающий мир	<ul style="list-style-type: none"> • Различать и называть виды транспорта, предметы, облегчающие труд человека в быту, и предметы, создающие комфорт. • Определять размер, цвет, форму, «вес», материал предметов и на основе этого описывать предмет. • Классифицировать предметы, определять материалы, из которых они сделаны. Самостоятельно характеризовать свойства и качества этих материалов: структура поверхности, твердость — мягкость, хрупкость — прочность, блеск, звонкость, температура поверхности. • Знать, что любая вещь создана трудом многих людей. • Называть профессии строителей, земледельцев, работников транспорта, связи, швейной промышленности. • Знать своих родственников, домашний адрес. • Различать некоторые рода войск. • Знать некоторые правила дорожного движения: улицу переходят в специальных местах, через дорогу переходить можно только на зеленый сигнал светофора. • Знать название родного города (поселка), страны, ее главного города. • Анализировать результаты наблюдений и делать выводы о некоторых закономерностях и взаимосвязях в природе. • Знать два-три вида травянистых растений, четыре-пять видов зимующих птиц. • Иметь представления о переходе веществ из твердого состояния в жидкое и наоборот; о растениях и способах их вегетативного размножения; об обитателях уголка природы; о зимующих птицах; о повадках диких животных; о помощи человека природе.
Развитие речи	<ul style="list-style-type: none"> • Объяснять правила игры; аргументированно оценивать ответ, высказывание сверстника. • Употреблять сложные предложения разных видов; при пересказе пользоваться прямой и косвенной речью. • Самостоятельно составлять по образцу рассказы о событиях из личного опыта, по сюжетной картине, по набору картинок; сочинять концовки к сказкам; последовательно, без существенных пропусков пересказывать небольшие литературные произведения. • Определять место звука в слове. • Подбирать к существительному несколько

	<p>прилагательных; заменять слово другим словом со сходным значением.</p> <ul style="list-style-type: none"> • Употреблять слова, относящиеся к миру человеческих взаимоотношений.
<p>Развитие элементарных матем. представлений</p>	<ul style="list-style-type: none"> • Выделять составные части группы предметов; определять признаки различия и сходства, сравнивать части на основе составления пар и счета; понимать, что целая группа предметов больше каждой своей части (часть меньше целого). • Считать (отсчитывать) в пределах 10. • Правильно пользоваться количественными и порядковыми числительными, отвечать на вопросы «Сколько?», «Который по счету?». • Сравнить рядом стоящие числа в пределах 10 (опираясь на наглядность), устанавливать, какое число больше (меньше) другого; уравнивать неравные группы предметов двумя способами (удаления и добавления единицы). • Сравнить предметы различной величины (до 10), размещая их в ряд в порядке возрастания (убывания) размера (длины, ширины, высоты, толщины). • Различать форму предметов: круглую, треугольную, четырехугольную. • Обозначать словом свое местонахождение среди предметов и людей, а также положение одного предмета по отношению к другому. <ul style="list-style-type: none"> • Называть последовательно части суток. • Называть текущий день недели.
<p>Художественная литература</p>	<ul style="list-style-type: none"> • Определять жанр произведения; называть любимые сказки и рассказы. • Драматизировать небольшие произведения, читать по ролям стихотворения. • Вспомнить 2—3 программных стихотворения (при необходимости следует напомнить ребенку первые строчки), 2—3 считалки. • Назвать любимого детского писателя.
<p>Изобразительная деятельность</p>	<ul style="list-style-type: none"> • Проявлять интерес к произведениям изобразительного искусства (живопись, книжная графика, народное декоративное искусство). • Выделять выразительные средства в разных видах искусства (форма, цвет, колорит, композиция). • Знать особенности изобразительных материалов. <p>В рисовании</p>

	<ul style="list-style-type: none"> • Создавать изображения предметов (по представлению, с натуры); сюжетные изображения (на темы окружающей жизни, явлений природы, литературных произведений); использовать разнообразные композиционные решения, изобразительные материалы. • Использовать различные цвета и оттенки для создания выразительных образов. • Выполнять узоры по мотивам народного декоративно-прикладного искусства; использовать разнообразные приемы и элементы для создания узора, подбирать цвета в соответствии с тем или иным видом декоративного искусства. <p>В лепке</p> <ul style="list-style-type: none"> • Лепить предметы разной формы, используя усвоенные ранее приемы и способы. • Создавать небольшие сюжетные композиции, передавая пропорции, позы и движения фигур. • Создавать изображения по мотивам народных игрушек. <p>В аппликации</p> <ul style="list-style-type: none"> • Изображать предметы и создавать несложные сюжетные композиции, используя разнообразные приемы вырезания, а также обрывание.
Конструирование и ручной труд	<p>В конструировании</p> <ul style="list-style-type: none"> • Анализировать образец постройки. • Планировать этапы создания собственной постройки, находить конструктивные решения. • Создавать постройки по рисунку. <ul style="list-style-type: none"> • Работать коллективно. <p>В ручном труде</p> <ul style="list-style-type: none"> • Сгибать лист вчетверо в разных направлениях, работать по готовой выкройке. • Правильно пользоваться ножницами. • Выполнять несложные поделки способом оригами. • Делать игрушки, сувениры из природного и бросового материала.
Музыкальное воспитание	<ul style="list-style-type: none"> • Различать жанры музыкальных произведений (марш, танец, песня); звучание музыкальных инструментов (фортепиано, скрипка); произведения по мелодии, вступлению. • Различать высокие и низкие звуки (в пределах квинты).

	<ul style="list-style-type: none"> • Петь без напряжения, плавно, легким звуком; произносить отчетливо слова, своевременно начинать и заканчивать песню; петь в сопровождении музыкального инструмента. • Ритмично двигаться в соответствии с различным характером и динамикой музыки. • Самостоятельно менять движения в соответствии с трехчастной формой музыкального произведения и музыкальными фразами. • Выполнять танцевальные движения: поочередное выбрасывание ног вперед в прыжке, полуприседание с выставлением ноги на пятку, шаг на всей ступне на месте, с продвижением вперед и в кружении. • Самостоятельно инсценировать содержание песен, хороводов, действовать, не подражая друг другу. • Играть мелодии на металлофоне по одному и небольшими группами.
--	--

4.2. Планируемые итоговые результаты освоения детьми основной общеобразовательной программы дошкольного образования к семилетнему возрасту (подготовительная к школе группа)

Планируемые итоговые результаты освоения детьми основной общеобразовательной программы дошкольного образования описывают интегративные качества ребенка, которые он может приобрести в результате освоения Программы.

Итоговая оценка проводится ежегодно в подготовительной группе при выпуске ребенка из детского сада в школу и включает описание интегративных качеств выпускника детского сада. Портрет выпускника может быть составлен педагогическим коллективом учреждения с учетом нормативных документов.

Портрет выпускника детского сада:

Интегративное качество	
Физический развитый, овладевший основными культурно-гигиеническими	У ребенка сформированы основные физические качества и потребность в двигательной активности. Самостоятельно выполняет доступные возрасту гигиенические процедуры, соблюдает элементарные правила здорового образа жизни;

навыками	
любопытный, активный	Интересуется новым, неизвестным в окружающем мире (мире предметов и вещей, мире отношений и своем внутреннем мире). Задает вопросы взрослому, любит экспериментировать. Способен самостоятельно действовать (в повседневной жизни, в различных видах детской деятельности). В случаях затруднений обращается за помощью к взрослому. Принимает живое, заинтересованное участие в образовательном процессе;
эмоционально отзывчивый	Откликается на эмоции близких людей и друзей. Сопереживает персонажам сказок, историй, рассказов. Эмоционально реагирует на произведения изобразительного искусства, музыкальные и художественные произведения, мир природы; овладевший средствами общения и способами взаимодействия со взрослыми и сверстниками. Ребенок адекватно использует вербальные и невербальные средства общения, владеет диалогической речью и конструктивными способами взаимодействия с детьми и взрослыми (договаривается, обменивается предметами, распределяет действия при сотрудничестве). Способен изменять стиль общения со взрослым или сверстником в зависимости от ситуации;
способный управлять своим поведением и планировать свои действия на основе первичных ценностных представлений, соблюдающий элементарные общепринятые нормы и правила поведения.	Поведение ребенка преимущественно определяется не сиюминутными желаниями и потребностями, а требованиями со стороны взрослых и первичными ценностными представлениями о том, “что такое хорошо и что такое плохо”. Ребенок способен планировать свои действия, направленные на достижение конкретной цели. Соблюдает правила поведения на улице (дорожные правила), в общественных местах (транспорте, магазине, поликлинике, театре и др.);
способный решать интеллектуальные и личностные задачи (проблемы), адекватные возрасту.	Ребенок может применять самостоятельно усвоенные знания и способы деятельности для решения новых задач (проблем), поставленных как взрослым, так и им самим; в зависимости от ситуации может преобразовывать способы решения задач (проблем). Ребенок способен предложить собственный замысел и воплотить его в рисунке, постройке, рассказе и др.;
имеющий первичные представления о себе, семье, обществе, государстве, мире и природе.	Ребенок имеет представление о себе, собственной принадлежности и принадлежности других людей к определенному полу; о составе семьи, родственных отношениях и взаимосвязях, распределении семейных обязанностей, семейных традициях; об обществе, его

	культурных ценностях; о государстве и принадлежности к нему; о мире;
овладевший универсальными предпосылками учебной деятельности	умениями работать по правилу и по образцу, слушать взрослого и выполнять его инструкции
овладевший необходимыми умениями и навыками	У ребенка сформированы умения и навыки, необходимые для осуществления различных видов детской деятельности.
<p>Образовательная область «Здоровье» Усвоил основные культурно-гигиенические навыки (быстро и правильно умывается, насухо вытирается, пользуясь только индивидуальным полотенцем, чистит зубы, полощет рот после еды, моет ноги перед сном, правильно пользуется носовым платком и расческой, следит за своим внешним видом, быстро раздевается и одевается, вешает одежду в определенном порядке, следит за чистотой одежды и обуви).</p> <p>Имеет сформированные представления о здоровом образе жизни (об особенностях строения и функциями организма человека, о важности соблюдения режима дня, о рациональном питании, о значении двигательной активности в жизни человека, о пользе и видах закаливающих процедур, о роли солнечного света, воздуха и воды в жизни человека и их влиянии на здоровье).</p> <p>Образовательная область «Физическая культура» Выполняет правильно все виды основных движений (ходьба, бег, прыжки, метание, лазанье).</p> <p>Может прыгать на мягкое покрытие с высоты до 40 см; мягко приземляться, прыгать в длину с места на расстояние не менее 100 см, с разбега — 180 см; в высоту с разбега — не менее 50 см; прыгать через короткую и длинную скакалку разными способами. Может перебрасывать набивные мячи (вес 1 кг), бросать предметы в цель из разных исходных положений, попадать в вертикальную и горизонтальную цель с расстояния 4-5 м, метать предметы правой и левой рукой на расстояние 5-12 м, метать предметы в движущуюся цель.</p> <p>Умеет перестраиваться в 3-4 колонны, в 2-3 круга на ходу, в две шеренги после расчета на «первый-второй», соблюдать интервалы во время передвижения. Выполняет физические упражнения из разных исходных положений четко и ритмично, в заданном темпе, под музыку, по словесной инструкции. Следит за правильной осанкой.</p> <p>Ходит на лыжах переменным скользящим шагом на расстояние 3 км, поднимается на горку и спускается с нее, тормозит при спуске.</p> <p>Участвует в играх с элементами спорта (городки, бадминтон, баскетбол, футбол, хоккей, настольный теннис).</p> <p>Образовательная область «Социализация» Самостоятельно отбирает или придумывает разнообразные сюжеты игр. Придерживается в процессе игры намеченного замысла, оставляя место для импровизации. Находит новую трактовку роли и исполняет ее. Может моделировать предметно-игровую среду.</p>	

В дидактических играх договаривается со сверстниками об очередности ходов, выборе карт, схем; проявляет себя терпимым и доброжелательным партнером. Понимает образный строй спектакля: оценивает игру актеров, средства выразительности и оформление постановки.

В беседе о просмотренном спектакле может высказать свою точку зрения. Владеет навыками театральной культуры: знает театральные профессии, правила поведения в театре. Участвует в творческих группах по созданию спектаклей («режиссеры», «актеры», «костюмеры», «оформители» и т. д.).

Образовательная область «Труд»

Самостоятельно ухаживает за одеждой, устраняет беспорядок в своем внешнем виде.

Ответственно выполняет обязанности дежурного по столовой, в уголке природы.

Проявляет трудолюбие в работе на участке детского сада.

Может планировать свою трудовую деятельность; отбирать материалы, необходимые для занятий, игр.

Образовательная область «Безопасность»

Соблюдает элементарные правила организованного поведения в детском саду, поведения на улице и в транспорте, дорожного движения.

Различает и называет специальные виды транспорта («Скорая помощь», «Пожарная», «Милиция!»), объясняет их назначение.

Понимает значения сигналов светофора.

Узнает и называет дорожные знаки «Пешеходный переход», «Дети», «Остановка общественного транспорта», «Подземный пешеходный переход», «Пункт медицинской помощи».

Различает проезжую часть, тротуар, подземный пешеходный переход, пешеходный переход «Зебра».

Знает и соблюдает элементарные правила поведения в природе (способы безопасного взаимодействия с растениями и животными, бережного отношения к окружающей природе).

Образовательная область «Познание»

Продуктивная (конструктивная) деятельность. Способен соотносить конструкцию предмета с его назначением.

Способен создавать различные конструкции одного и того же объекта.

Может создавать модели из пластмассового и деревянного конструкторов по рисунку и словесной инструкции.

Формирование элементарных математических представлений. Самостоятельно объединяет различные группы предметов, имеющие общий признак, в единое множество и удаляет из множества отдельные его части (часть предметов).

Устанавливает связи и отношения между целым множеством и различными его частями (частью); находит части целого множества и целое по известным частям.

Считает до 10 и дальше (количественный, порядковый счет в пределах 20).

Называет числа в прямом (обратном) порядке до 10, начиная с любого числа натурального ряда (в пределах 10).

Соотносит цифру (0-9) и количество предметов.

Составляет и решает задачи в одно действие на сложение и вычитание, пользуется цифрами и арифметическими знаками (+, —, =).

Различает величины: длину (ширину, высоту), объем (вместимость), массу (вес предметов) и способы их измерения.

Измеряет длину предметов, отрезки прямых линий, объемы жидких и сыпучих веществ с помощью условных мер. Понимает зависимость между величиной меры и числом (результатом измерения).

Умеет делить предметы (фигуры) на несколько равных частей; сравнивать целый предмет и его часть.

Различает, называет: отрезок, угол, круг (овал), многоугольники (треугольники, четырехугольники, пятиугольники и др.), шар, куб. Проводит их сравнение.

Ориентируется в окружающем пространстве и на плоскости (лист, страница, поверхность стола и др.), обозначает взаимное расположение и направление движения объектов; пользуется знаковыми обозначениями.

Умеет определять временные отношения (день —неделя —месяц); время по часам с точностью до 1 часа.

Знает состав чисел первого десятка (из отдельных единиц) и состав чисел первого пятка из двух меньших.

Умеет получать каждое число первого десятка, прибавляя единицу к предыдущему и вычитая единицу из следующего за ним в ряду.

Знает монеты достоинством 1, 5, 10 копеек; 1, 2, 5 рублей.

Знает название текущего месяца года; последовательность всех дней недели, времен года.

Формирование целостной картины мира. Имеет разнообразные впечатления о предметах окружающего мира.

Выбирает и группирует предметы в соответствии с познавательной задачей.

Знает герб, флаг, гимн России.

Называет главный город страны.

Имеет представление о родном крае; его достопримечательностях.

Имеет представления о школе, библиотеке.

Знает некоторых представителей животного мира (звери, птицы, пресмыкающиеся, земноводные, насекомые).

Знает характерные признаки времен года и соотносит с каждым сезоном особенности жизни людей, животных, растений.

Знает правила поведения в природе и соблюдает их.

Устанавливает элементарные причинно-следственные связи между природными явлениями.

Образовательная область «Коммуникация»

Пересказывает и драматизирует небольшие литературные произведения; составляет по плану и образцу рассказы о предмете, по сюжетной картинке, набору картин с фабульным развитием действия.

Употребляет в речи синонимы, антонимы, сложные предложения разных видов.

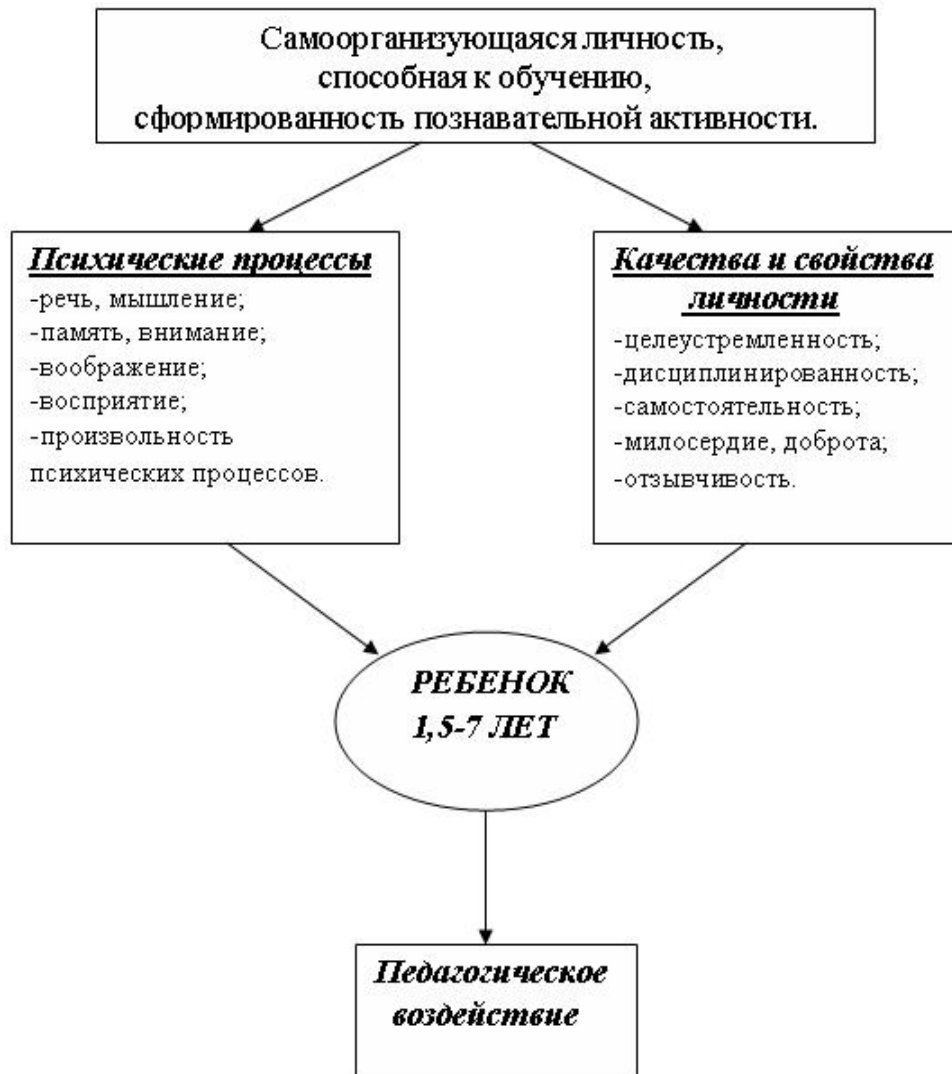
Различает понятия «звук», «слог», «слово», «предложение». Называет в последовательности слова в предложении, звуки и слоги в словах. Находит в предложении слова с заданным звуком, определяет место звука в слове.

Образовательная область «Чтение художественной литературы»

Различает жанры литературных произведений.

Называет любимые сказки и рассказы; знает наизусть 2-3 любимых стихотворения, 2-3 считалки, 2-3 загадки.
 Называет 2-3 авторов и 2-3 иллюстраторов книг.
 Выразительно читает стихотворение, пересказывает отрывок из сказки, рассказа.
 Образовательная область «Художественное творчество»
 Различает виды изобразительного искусства: живопись, графика, скульптура, декоративно-прикладное и народное искусство.
 Называет основные выразительные средства произведений искусства.
Рисование. Создает индивидуальные и коллективные рисунки, декоративные, предметные и сюжетные композиции на темы окружающей жизни, литературных произведений.
 Использует разные материалы и способы создания изображения.
Лепка. Лепит различные предметы, передавая их форму, пропорции, позы и движения; создает сюжетные композиции из 2-3 и более изображений, Выполняет декоративные композиции способами наклепа и рельефа.
 Расписывает вылепленные изделия по мотивам народного искусства.
Аппликация. Создает изображения различных предметов, используя бумагу разной фактуры и способы вырезания и обрывания
 Создает сюжетные и декоративные композиции.
 Образовательная область «Музыка»
 Узнает мелодию Государственного гимна РФ.
 Определяет жанр прослушанного произведения (марш, песня, танец) и инструмент, на котором оно исполняется.
 Определяет общее настроение, характер музыкального произведения.
 Различает части музыкального произведения (вступление, заключение, запев, припев).
 Может петь песни в удобном диапазоне, исполняя их выразительно, правильно передавая мелодию (ускоряя, замедляя, усиливая и ослабляя звучание).
 Может петь индивидуально и коллективно, с сопровождением и без него.
 Умеет выразительно и ритмично двигаться в соответствии с разнообразным характером музыки, музыкальными образами; передавать несложный музыкальный ритмический рисунок.
 Умеет выполнять танцевальные движения (шаг с притопом, приставной шаг с приседанием, пружинящий шаг, боковой галоп, переменный шаг).
 Инсценирует игровые песни, придумывает варианты образных движений в играх и хороводах.
 Исполняет сольно и в ансамбле на ударных и звуковысотных детских музыкальных инструментах несложные песни и мелодии.

Графическая модель выпускника



5. СИСТЕМА МОНИТОРИНГА

5.1. Мониторинг достижения детьми планируемых итоговых результатов освоения Программы

Объект (интегративные качества)	Содержание (по образовательной программе)	Форма (перечень диагностических средств, методик)	Срок
Физически развитый, овладевший основными культурно-гигиеническими навыками. У ребенка сформированы основные физические качества и потребность в двигательной активности. Самостоятельно выполняет доступные возрасту гигиенические процедуры, соблюдает элементарные правила здорового образа жизни	Физическое развитие: Охрана жизни и укрепление здоровья ребенка, поддержание у него бодрого и жизнерадостного настроения, профилактика негативных эмоций и срывов, совершенствование всех функций организма, полноценное физическое развитие, воспитание интереса к различным доступным видам двигательной деятельности, формирование основ физической культуры, потребности в ежедневных физических упражнениях, воспитание положительных нравственно-волевых качеств	Методики определения физического и психического развития детей Диагностические тесты по оценке уровня физической подготовленности детей (Зимонина В.Н)	май
- эмоционально отзывчивый. Откликается на эмоции близких людей и друзей. Сопереживает персонажам сказок, историй, рассказов. – овладевший средствами общения и способами взаимодействия со взрослыми и сверстниками. Ребенок адекватно использует вербальные и невербальные средства общения, владеет диалогической речью и конструктивными способами взаимодействия с детьми и взрослыми (договаривается, обменивается предметами, распределяет действия при сотрудничестве). Способен изменять стиль общения со взрослым или	Социально-личностное развитие: Обеспечение у ребенка с первых лет жизни гуманного отношения к окружающему миру, любви к родной семье, родному дому, краю, городу, Родине, формирование навыков культурного поведения, социально-общественных качеств, уважения к взрослым, умения дружно играть и трудиться, справедливо оценивать свои поступки и поступки других детей, формирование социально-коммуникативных умений и навыков	Методики выявления особенностей эмоционально-позитивного общения, навыки культурного поведения и т.д. Колесникова Е.В. Тесты для детей 3 лет. М.: "Ювента".2002. С. 32–34, 39–42; Колесникова Е.В. Тесты для детей 4 лет. М.: "Ювента". 2002. С. 3–16, 25–28; Колесникова Е.В. Тесты для детей 5 лет. М.: "Ювента". 2002. С. 3–15, 24–27; Колесникова Е.В. Тесты для детей 6 лет. М.: "Ювента". 2002. С. 3–7, 14–16, 24–29; Ушакова О.С. Диагностика речевого развития дошкольников. М., 1997	май

<p>сверстником, в зависимости от ситуации;</p> <p>– способный управлять своим поведением и планировать свои действия на основе первичных ценностных представлений, соблюдающий элементарные общепринятые нормы и правила поведения. Поведение ребенка преимущественно определяется не сиюминутными желаниями и потребностями, а требованиями со стороны взрослых и первичными ценностными представлениями о том «что такое хорошо и что такое плохо». Ребенок способен планировать свои действия, направленные на достижение конкретной цели. Соблюдает правила поведения на улице (дорожные правила), в общественных местах (транспорте, магазине, поликлинике, театре и др.);</p>			
<p>любопытный, активный. Интересуется новым, неизвестным в окружающем мире (мире предметов и вещей, мире отношений и своем внутреннем мире). Задает вопросы взрослому, любит экспериментировать. Способен самостоятельно действовать (в повседневной жизни, в различных видах детской деятельности). В случаях затруднений обращается за помощью к взрослому. Принимает живое, заинтересованное участие в образовательном процессе;</p> <p>- способный решать интеллектуальные и личностные задачи (проблемы), адекватные возрасту. Ребенок может применять</p>	<p>Познавательное развитие:</p> <p>Развитие у детей в процессе различных видов деятельности психических познавательных процессов, способов умственной деятельности, развитие любознательности, , развитие устной речи, содействие развитию речевых коммуникаций ребенка со взрослыми, сверстниками, формирование приемов умственной деятельности, творческого и вариативного мышления.</p>	<p>Диагностические материалы к программе «Воспитания и обучения в детском саду» под ред. Васильевой М.А.</p> <p>Диагностические методики по определению умственного развития детей (Т.Д.Марцинковская, Р.Р.Калинина)</p> <p>Методики определения готовности детей к обучению в школе (Н.И.Гуткина, Л.А.Венгер)</p> <p>Методики выявления знаний по ФЭМП (В.П.Новикова):</p> <p>Новикова В.П. Математика в детском саду. Младший дошкольный возраст. М.: “Мозаика-Синтез”, 2000;</p> <p>Новикова В.П. Математика в детском саду. Средний дошкольный возраст. М.: “Мозаика-Синтез”, 2000;</p>	<p>май</p>

<p>самостоятельно усвоенные знания и способы деятельности для решения новых задач (проблем), поставленных как взрослым, так и им самим; в зависимости от ситуации может преобразовывать способы решения задач (проблем). Ребенок способен предложить собственный замысел и воплотить его в рисунке, постройке, рассказе и др.;</p> <p>– имеющий первичные представления о себе, семье, обществе, государстве, мире и природе. Ребенок имеет представление о себе, собственной принадлежности и принадлежности других людей к определенному полу; о составе семьи, родственных отношениях и взаимосвязях, распределении семейных обязанностей, семейных традициях; об обществе, его культурных ценностях; о государстве и принадлежности к нему; о мире;</p> <p>– овладевший универсальными предпосылками учебной деятельности – умениями работать по правилу и по образцу, слушать взрослого и выполнять его инструкции;</p>		<p>Новикова В.П. Математика в детском саду. Старший дошкольный возраст. М.: “Мозаика-Синтез”, 2000;</p> <p>Новикова В.П. Математика в детском саду. Подготовительная группа. М.: “Мозаика-Синтез”, 2000</p> <p>Новикова В.П. Математика в детском саду. Младший дошкольный возраст. М.: “Мозаика-Синтез”, 2000;</p> <p>Новикова В.П. Математика в детском саду. Средний дошкольный возраст. М.: “Мозаика-Синтез”, 2000;</p> <p>Новикова В.П. Математика в детском саду. Старший дошкольный возраст. М.: “Мозаика-Синтез”, 2000;</p> <p>Новикова В.П. Математика в детском саду. Подготовительная группа. М.: “Мозаика-Синтез”, 2000</p> <p>Стандартизированная методика «Учебная деятельность» (Л.И.Цеханская)</p> <p>Диагностические методики по парциальной программе С.Н.Николаевой</p>	
<p>Эмоционально реагирующий на произведения изобразительного искусства, музыкальные и художественные произведения, мир природы;</p>	<p>Художественно-эстетическое развитие:</p> <p>Развитие у ребенка любви к прекрасному, обогащение его духовного мира, развитие воображения, эстетических чувств, эстетического отношения к окружающей действительности, приобщение к искусству, формирование художественно-образных представлений и мышления, развитие творческих способностей, формирование навыков</p>	<p>Методики, направленные на выявление особенностей освоения детьми программы по данному направлению</p> <p>Тесты: “Разрезные картинки”, “Коробочка форм”, “Эталоны” (Марцинковская Т.Д. Диагностика психического развития детей. М., 1998. С. 14–17);</p> <p>Тест “Понимание цвета и формы”, методика “Узор” Л.И. Цеханской (Гуткина Н.И. Психологическая готовность к школе. М., 1996. С. 46, 68);</p>	<p>май</p>

	работы в различных видах художественной деятельности	<p>Колесникова Е.В. Тесты для детей 3 лет. М.: "Ювента". 2002. С. 35–38, 43–45;</p> <p>Колесникова Е.В. Тесты для детей 4 лет. М.: "Ювента". 2002. С. 30–31;</p> <p>Колесникова Е.В. Тесты для детей 5 лет. М.: "Ювента". 2002. С. 28–31;</p> <p>Колесникова Е.В. Тесты для детей 6 лет. М.: "Ювента". 2002. С. 30–31</p>	
--	--	---	--

6. ВАРИАТИВНАЯ ЧАСТЬ ПРОГРАММЫ

Данная часть программы отражает: видовое разнообразие учреждения, приоритетное направление.

Приоритетные направления деятельности учреждения определяются:

в соответствии с Федеральными государственными требованиями к структуре основной общеобразовательной программы дошкольного образования:

обеспечение равных стартовых возможностей для обучения детей в образовательных учреждениях, реализующих основную образовательную программу начального общего образования.

Обязательной составляющей является программное обеспечение бесплатных дополнительных услуг по приоритетному направлению, позволяющих удовлетворять запросы родителей, учитывать потребности, интересы, склонности и предпочтения воспитанников:

- кружок «Палитра»;
- кружок «Как прекрасен этот мир»;
- кружок «Художественная мастерская»;
- кружок «Мир сказки»;
- кружок «Непоседы»;
- кружок «Умелые ручки».

В каждом кружке прописаны цели и задачи деятельности.

Цели и задачи кружка «Палитра»:

1. Обучение детей сольному, ансамблевому и хоровому народному пению.
2. Развитие основных певческих навыков: правильного, естественного дыхания; протяженного, гибкого и подвижного звуковедения; отчетливой, выразительной дикции; единой манеры пения и говора.
3. Воспитание музыкальных и творческих навыков, необходимых для становления речи.
4. Обучение правильно и чисто проговаривать труднопроизносимые стихи и фразы.
5. Согласовывать движения с текстом песни

Цели и задачи кружка «Как прекрасен этот мир»

1. формирование навыков восприятия произведений различных видов искусства;
2. стимулирование творческой активности, свободы, эмоциональной раскованности;
3. развитие воображения и ассоциативного мышления.

Задачи реализуются с учетом возрастных особенностей детей, уровня их психофизического, интеллектуального и физического развития. Опора в практической реализации «Путешествия в прекрасное» - на ребенка, его непосредственную реакцию на произведения искусства.

Цели и задачи кружка «Художественная мастерская:

1. Продолжать развивать декоративное творчество детей;

2. Развивать умение создавать узоры по мотивам народных умений.
3. Закреплять умение создавать композиции на листах бумаги разного формы, силуэтах предметов, игрушек.
4. Закреплять умение при составлении декоративной композиции на основе того или иного вида народного искусства использовать характерные для него элементы узора и цветовую гамму.

Цели и задачи кружка «Мир сказки»

1. воспитывать интерес к сказке, умение внимательно слушать.
2. совершенствовать все стороны речи: работать над выразительностью, дикцией, интонацией при пересказе
3. обучать практическим навыкам выразительного чтения, рассказывания в театрализованной деятельности.
4. воспитывать эмоциональную отзывчивость.
5. учить выразительно говорить, сочинять (изменять концовку).

Цели и задачи кружка «Непоседы»

1. Развитие двигательных функций при помощи подготовительных физических упражнений
2. Исправление недостатков в осанке, таких, как сутулость, прогиб в поясничном отделе корректирующими упражнениями на поле в положении, разгружающем позвоночник (сидя, лежа на спине и животе, стоя на коленях).
3. Воспитание первоначальных навыков координации движений в различных видах шагов и беговые упражнения на полу, а так же формирование музыкально-ритмической координации движений.
4. Выработка правильной осанки, развитие мышечного аппарата ребенка.
5. Развитие выразительности образов танцевальности.

Цели и задачи кружка «Умелые ручки»

1. Организовать свой уголок труда.
2. Увлечь и заинтересовать данным видом деятельности.
3. Развивать способности, давать оценку своей работе.
4. Развивать моторные способности через овладение разнообразными ручными операциями, влияющими на психофизические функции ребенка.

При реализации бесплатных дополнительных услуг педагогами учитывается развивающе-обучающий характер, который определяет ведущие методические принципы:

1. Принцип деятельности

На непосредственно-образовательной деятельности ребенок находится в постоянном процессе открытия новых знаний. Действие (игра) – способ познания, переживания, сопричастности, как со стороны ребенка так и со стороны педагога.

2. Принцип вариативности

Ребенку предоставляется возможность для оптимального самовыражения через осуществление права выбора решения проблемных ситуаций.

3. Принцип креативности (организация творческой деятельности)

Педагог поощряет творческую активность детей создавая ситуации в которых каждый ребенок становится либо художником, поэтом, артистом и т.д. и реализует свое творческое начало через коллективную и индивидуальную деятельность. Залогом успеха является проигрывание каждой отдельной ситуации, ее проговаривание.

4. Принцип непрерывности

Процесс эстетического развития не заканчивается на непосредственно-образовательной деятельности, а продолжается в повседневной жизни (в группе, на прогулке, в семье) выработка личностной позиции и целеположение ее действий – залог оптимизации обучения дошкольников.

5. Принцип гуманности

Любовь к жизни, любовь к искусству, любовь к ребенку! Без этого триединства невозможно формирование личности ребенка.

Данный курс построен с учетом постоянного изменения материала, его развития и обогащения. Происходит восхождение ребенка к знаниям от простого к сложному, от знаний об эстетическом своеобразии окружающего мира к знаниям об особенностях различных видов искусства. Важнейшим инструментом организации обучающей деятельности является диалог при котором педагог включает в беседу каждого ребенка. Каждый вид непосредственно-образовательной деятельности при тщательной подготовке его педагогом сохраняет для детей элемент сюрприза и новизны. Импровизация необходима как педагогу так и ребенку.