




государственное бюджетное общеобразовательное учреждение
Самарской области основная общеобразовательная школа №39 города
Сызрани городского округа Сызрань Самарской области»

<p>Рассмотрено на заседании МО учителей начальных классов и физической культуры Протокол № 1 от "29"августа 2019 г.</p>	<p>Проверено: Зам. директора по УВР  О.В. Лаврушкина "30_" августа 2019 г.</p>	<p>Утверждено: приказом №536 от "30" августа 2019 г. Директор  И.Н.Лисина</p> 
--	--	---

РАБОЧАЯ ПРОГРАММА
по внеурочной деятельности
«Занимательная грамматика»

Класс(ы) **1,3,4** классы

ПОЯСНИТЕЛЬНАЯ ЗАПИСКА

Курс внеурочной деятельности «Занимательная грамматика» относится к общеинтеллектуальной направленности и занимает важное место в решении практических задач, которые состоят в том, чтобы научить детей правильно и грамотно писать, обогатив речь учащихся, дать начальные сведения по русскому языку, обеспечить разностороннее развитие школьников.

Рабочая программа составлена в соответствии с требованиями:

1. Федерального закона Российской Федерации «Об образовании в Российской Федерации»
2. Федерального государственного образовательного стандарта начального общего образования
3. На основе программы «Риторика» авторы : Ладыженская Т.А. Ладыженская Н.В.(«Баласс» 2012 год)

В плане на изучение «Занимательной грамматики» отводится в 1 классе 33 часа, в 3 и 4 классе по 34 часа. Занятия проводятся 1 раз в неделю в 1,3,4 классах. Итого на уровне начального общего образования -101 час

1.Результаты освоения курса внеурочной деятельности«Занимательная грамматика»

В результате изучения курса внеурочной деятельности«Занимательная грамматика»у выпускников, освоивших основную образовательную программу начального общего образования, будет сформировано отношение к правильной устной и письменной речи как показателям общей культуры человека.

Личностные результаты:

- осознавать роль языка и речи в жизни людей;
- эмоционально «проживать» текст, выражать свои эмоции;
- понимать эмоции других людей, сочувствовать, сопереживать;

- обращать внимание на особенности устных и письменных высказываний других людей (интонацию, темп, тон речи; выбор слов и знаков препинания: точка или многоточие, точка или восклицательный знак).

Метапредметные результаты

Регулятивные УУД:

- определять и формулировать цель деятельности с помощью учителя;
- учиться высказывать своё предположение (версию) на основе работы с материалом;
- учиться работать по предложенному учителем плану

Познавательные УУД:

- находить ответы на вопросы в тексте, иллюстрациях;
- делать выводы в результате совместной работы класса и учителя;
- преобразовывать информацию из одной формы в другую: подробно пересказывать небольшие тексты.

Коммуникативные УУД:

- оформлять свои мысли в устной и письменной форме (на уровне предложения или небольшого текста);
- слушать и понимать речь других; пользоваться приёмами слушания: фиксировать тему (заголовок), ключевые слова;
- выразительно читать и пересказывать текст;
- договариваться с одноклассниками совместно с учителем о правилах поведения и общения оценки и самооценки и следовать им;
- учиться работать в паре, группе; выполнять различные роли (лидера, исполнителя).

2.Содержание курса

1 год (33ч)

Тема 1. В мире безмолвия и неведомых звуков. (1ч.)

Разыгрывание немых сцен. Сказка «Мир без слов». Звукоподражание и «теория ням-ням». Игры «Добавки», «Знаешь сам - расскажи нам».

Тема 2. В Страну Слов. Первые встречи. (1ч.)

Игры «Слова – братья», «Эстафета». Разгадывание загадок. Сценка «Кто лишний». Головоломка «Ягоды». Рассказ «Снежные слова».

Тема3-4 . К тайнам волшебных слов. (2ч.)

Сказка «Волшебные слова». Разгадывание загадок, прослушивание стихов и рассказов о волшебных словах. Сценки «Когда слова теряют свою волшебную силу».

Тема 5. Выбор друзей в Стране Слов. (1ч.)

Сказка «Игры гномов». Игры «Доброе – злое», «Только хорошее». Конкурс на внимание и чистописание. Парад Добрых слов.

Тема 6. К несметным сокровищам Страны Слов. (1ч.)

Головоломка «Сколько родственников». Беседа о духовном богатстве и богатстве русского языка. Знакомство с толковым словарём. Конкурс на лучшее толкование слов. Игры «Назови по родству», «Кто больше?», «Цепочка слов».

Тема7. Чудесные превращения слов.(1ч.)

Сказка А. Шибеева «Буква заблудилась». Игры «Весёлые буквы», «Спрятанное слово». Инсценирование стихотворения А.Шибеева.

Тема 8-9. В гости к Алфавиту. (2ч)

Чтение отрывка из книги С.Маршака «Весёлое путешествие от А до Я». Знакомство с орфографическим словарём. Пирамида «Всё на А». Сказка «Кутерьма». Игры «Волшебный колодец», «Помоги Р».

Тема 10. К тайнам звуков и букв. (1ч.)

Разгадывание загадок. Тренировочные упражнения в произнесении звуков. Сказка «Лесной карнавал». Инсценирование стихотворения В. Суслеева из книги «Трудные буквы».

Тема 11. Встреча с Радугой.(1ч.)

Сказка «Слова, которые могут рисовать». Тайна госпожи Радуги. Рассматривание картины И. Левитана «Золотая осень». Игра «Исправь ошибку художника».

Тема 12. В Страну Говорящих Скал. (1ч.)

Рассказ учителя о тайнах рисуночного письма, о том, как наши предки научились писать и считать. Головоломка «Заколдованные слова»

Тема13. В глубь веков на Машине времени. (1ч.)

Рассказ учителя о том, как на свет появились первые родственники алфавита. Разгадывание ребусов.

Тема 14. В Королевстве Ошибок.(1ч.)

Сочинение сказки. Прослушивание стихов и рассказов и работа по исправлению ошибок. Игра «Волшебная яблоня». Разыгрывание ситуаций.

Тема 15. В Страну Слогов. (1ч.)

Игра на внимание «Исправь ошибки». Хоровое декларирование. Разгадывание головоломки. Игра с мячом «Продолжи слово».

Тема 16. Неожиданная остановка в пути. (1ч.)

Проговаривание слов по слогам. Игры «Найди другое слово», «Пройди через ворота», «Найди пару». Рассказ учителя о речи.

Тема 17. В удивительном городе Неслове.(1ч.)

Работа со словарём. Инсценирование рассказа «Незнакомое слово». Игры «Преврати буквы в слова», «Угадай слово». Разгадывание загадок. Головоломка «Перекрёсток».

Тема 18-19. Чудеса в Стране Слов. (2ч.)

Разгадывание ребусов. Многозначные слова. Угадывание слов по их значению. Разыгрывание сценок. Головоломка. Слова – синонимы.

Тема 20. К словам разнообразным, одинаковым, но разным. (1ч.)

Слова – омонимы. Разгадывание загадок, шарад, ребусов. Инсценирование рассказов. Головоломка.

Тема 21-22. На карнавале слов(2ч.).

Рассказ учителя о словах-двойниках. Слова – омофоны. Прослушивание стихов и работа по их содержанию. Игры со словами – двойниками.

Тема 23. В театре близнецов. (1ч.)

Головоломка «Начни и закончи К». Работа со словарём. Шутки – каламбуры. Сценки «Есть», «Чей нос». Конкурс загадок.

Тема 24. Конкурс знающих. (1ч.)

Правила «Узелки на память». Кроссворд «Конкурс знающих». Головоломка «дай толкование каждому слову». Игры с омонимами, омофонами.

Тема 25. Новое представление. (1ч.)

Инсценировка отрывка из сказки Н.Носова «Приключения Незнайки и его друзей». Весёлый аттракцион «доскажи словечко». Слова – синонимы (рассказ учителя). Сценка «Твёрдый знак». Игра «Найди друзей».

Тема 26. Необычный урок.(1ч.)

Головоломка «Все слова на А». Слова – антонимы (рассказ учителя). Игра «Угадай - ка!» со словами – антонимами.

Тема 27. Следопыты развлекают детей. (1ч.)

«Узелки на память» (повторение правил). Загадки, игры, пословицы, стихотворения с антонимами. Прослушивание сказок, рассказов.

Тема 28. В Клубе весёлых человечков(1ч.).

Головоломка «Начинай на А». Подбор синонимов и антонимов. Игра в омонимы.

Тема 29-30. К словам – родственникам. Почему их так называли? (2ч.)

Рассказ учителя о родственных словах. Игра «Замечательный сад». Подбор родственных слов. Сказка «Вот так родственники!». Работа со словообразовательным словарём. Разгадывание ребусов. Тавтология. Игра «Домино».

Тема 31. Экскурсия в прошлое. (1ч.)

Устаревшие слова – архаизмы и историзмы (рассказ учителя). В «музее» древних слов.

Тема 32. Полёт в будущее. (1ч.)

Рассказ учителя о неологизмах. Игра «Угадай-ка». Узелки на память. Головоломка «Вгостилёт».

Тема 33. Итоговое занятие. (1ч.)

Разгадывание ребусов, загадок, шарад. Игры со словами синонимами, антонимами, омонимами. Инсценирование рассказов, рассказов.

3 год (34ч)

Тема 1. Сказочное царство слов.(1ч.)

Беседа о красоте и богатстве народной речи. На примерах произведений устного народного творчества показывается богатство русского языка, народная фантазия, мудрость народа. Конкурс на знание пословиц и поговорок .

Тема 2-3. Путешествие в страну слов. (2ч.)

Знакомство с тематическими группами слов. Игра «Слова- братья». Составление тематического словаря о грибах. Игра «Эстафета». Разгадывание загадок. Работа с рассказом Н.Надеждиной « Снежные слова».Игра « Найди лишнее слово»

Тема 4-5. Чудесные превращения слов.(2 ч.)

Дается представление о превращении слов, умение находить «сбежавшие» из слов буквы. Игра «Найди заблудившуюся букву». Игра «Грустные превращения».Шарады. Рассказ –загадка.

Тема 6-7. В гостях у слов родственников. (2ч.)

Знакомство с разными группами родственных слов .Подбор родственных слов с заданным корнем. Закрепление знаний отличительных признаках слов – родственников. Работа над стихотворением «О странном саде с необыкновенным урожаем» Е. Измайлов. Выбор из стихотворений слов-родственников.

Тема 8-9. Добрые слова (2ч.)

Беседа о богатстве лексики русского языка «добрыми словами».Работа со стихотворением В. Коркина «Доброе утро». Игра «Умеете ли вы здороваться?». Работа с текстами на данную тему.

Тема 10. Экскурсия в прошлое (1 ч.)

Знакомство со словами - историзмами и архаизмами. Выбор из текста древних слов. Творческая работа. Объяснение устаревших слов.

Тема 11-12. Новые слова в русском языке.(2ч.)

Рассказ учителя «Откуда приходят новые слова?» Неологизмы в русском языке. Нахождение неологизмов в текстах. Игра «Угадай-ка».

Тема 13. Встреча с зарубежными друзьями.(1ч.)

Знакомство с заимствованными словами . Рассказ «Откуда пришли слова-пришельцы». Работа над стихотворением С. Я. Маршака. Признаки слов – пришельцев. Игра «Шесть и шесть».

Тема 14-15. Синонимы в русском языке (2ч.)

Знакомство со словами- синонимами. Работа над стихотворением А. Барто «Игра в слова».Беседа «Что обозначают слова- синонимы».Нахождение слов-синонимов в тексте.

Тема 16. Слова- антонимы (1ч.)

Знакомство со словами – антонимами. Случаи употребления антонимов в русском языке. Выделение антонимов из рассказа Л. Н. Толстого «Лебеди». Работа над стихотворением В. Орлова «Спор». Игра «Подбери нужные слова». Работа над подбором слов- антонимов. Рассказ учителя о роли антонимов в русском языке.

Тема17. Слова- омонимы (1ч.)

Омонимы в русском языке и их роль. Работа над рассказом И. Туричина «Есть». Игра «Докажите...». Чтение рассказа Н. Сладкова «Овсянка».

Тема 18. Крылатые слова (1ч.)

Беседа о значении «крылатых выражений» в русском языке . Подбор «крылатых выражений» в названиях текста. Работа с выражениями ,употребляемыми в переносном значении и их смысла. Работа со стихотворениями Н. Силкова «Прикусил язык» и В. Орлова «Ни пуха ни пера».

Тема 19-20. В королевстве ошибок. (2ч.)

Игра «Исправь ошибки». Работа с произведениями, где допущены орфографические ошибки. Игра « Произноси правильно». Инсценировка П. Реброва «Кто прав?».

Тема 21-22. В стране Сочинителей.(2ч.)

Беседа о рифмах .Работа с загадками. Сочинение собственных загадок по заданным рифмам. Конкурс загадок в рисунках. Сочинение сказок о дружбе, о добре и зле .

Тема 23-24. Искусство красноречия. (2ч.)

Знакомство с понятием «красноречие». Чтение образцовых текстов и их анализ. Пересказы. Собственные упражнения в создании разных речей.

Тема 25. Праздник творчества и игры. (1ч.)

Творческие задания для формирования орфографической зоркости. Дидактические игры, направленные на развитие познавательного интереса к русскому языку. Интеллектуальная игра «Умники и умницы».

Тема 26-27. Трудные слова. (2ч.)

Знакомство с этимологией трудных слов, с точным значением слов. Выполнение упражнений для запоминания правописания слов. Работа над текстами художественной литературы и произведений устного народного творчества.

Работа с распознаванием «опасных мест» в словах. Выборочный диктант. Сказка о словарных словах. Разгадывание кроссворда и иллюстрирование словарных слов.

Тема 28-29. Анаграммы и метаграммы. (2ч.)

Знакомство с историей изобретения анаграмм и метаграмм, с авторами, использовавшими в своем творчестве анаграммы и метаграммы. Ввод понятий «анаграмма» и «метаграмма». Работа с примерами (Милан-налим, актер-терка).

Тема 30-31. Шарады и логогрифы (2ч.)

Знакомство с происхождением шарад и логогрифов. Составление и разгадывание шарад и логогрифов. Иллюстрирование слов-ответов.

Тема 32. Откуда пришли наши имена. (1ч.)

Знакомство с происхождением имен. Творческая работа «Нарисуй свое имя». Дидактическая игра «Составь имя».

Тема 33. Занимательное словообразование (1ч.)

Игры на превращения слов: «Буква заблудилась», «Замена буквы», «Какое слово задумано?». Шарады.

Тема 34. КВН по русскому языку. (1ч.)

Командное соревнование на проверку знаний по русскому языку.

Основные требования к знаниям и умениям

4 год (34ч)

Тема 1. Что такое орфоэпия?(1ч.)

Знакомство с нормами литературного произношения. Углубление и расширение знаний и представлений о литературном языке. Знакомство с понятиями «орфоэпия», «орфография». Обучение, правильному произношению слов, соблюдая орфоэпические нормы.

Тема 2.Что такое фонография или звукозапись? (1ч.)

Знакомство с понятиями «фонография» и «звукозапись».Знакомство с историей письма, с этапом развития письменности – фонографией. Расширение знаний о буквах и звуках.

Тема 3. Звуки не буквы! (1ч.)

Знакомство с наукой фонетикой, правилами чтения и записи транскрипции. Рассказ учителя об отличии « буквы» от «звука». Составление транскрипций.

Тема 4. Звучащая строка. (1ч.)

Знакомство с фонетическими явлениями «звукозапись», «звукоподражание». Знакомство с терминами «ономатопеи», «аллитерация», «ассонанс». Развитие фонематического слуха.

Тема 5. Банты и шарфы. (1ч.)

Знакомство с наукой орфоэпия, с нормами произношения. Знакомство с произношением слов банты и шарфы . Разыгрывание ситуаций с этими словами.

Тема 6. «Пигмалион» учит орфоэпии. (1ч.)

Продолжить знакомство с наукой орфоэпия, с нормами произношения. Знакомство с героями и содержанием комедии Бернарда Шоу «Пигмалион». Правильная постановка ударений в словах.

Тема 7. Кис- кис! Мяу!, или Кое- что о звукоподражаниях. (1ч.)

Знакомство с ономатопоэтическими словами или звукоподражаниями. Познакомить с образованием звукоподражаний. Сравнение звукоподражаний разных языков. Развитие культуры речи. Выполнение заданий по теме «Орфоэпия и фонетика».

Тема 8. Имена вещей. (1ч.)

Знакомство с термином « лексика», и лексическим значением слов.
Знакомство с толковыми словарями русского языка. Обогащение словарного запаса учащихся.

Тема 9. О словарях энциклопедических и лингвистических. (1ч.)

Дается понятие о лексическом значении слов. Знакомство с лингвистическими словарями русского языка, с особенностями словарной статьи. Сравнение роли энциклопедических и лингвистических словарей. Обучение умению пользоваться различными словарями.

Тема 10. В царстве смыслов много дорог. (1ч.)

Знакомство с многозначными словами, словами- омонимами. Рассматриваются способы и причины образования нескольких значений у слова. Практическая работа «Отличие многозначных слов и слов-омонимов».

Тема 11. Как и почему появляются новые слова? (1ч.)

Продолжение знакомства с лексическим значением слов. Работа с различными толковыми словарями, с историей появления новых слов в русском языке.

Тема 12. Многозначность слова. (1ч.)

Рассказ о свойстве « многозначность слова», о строении словарной статьи толкового словаря. Выделение отличительных признаков многозначности и омонимии. Работа с толковыми словарями. Игра «Прямое и переносное значение слов».

Тема 13. «Откуда катится каракатица?» О словарях, которые рассказывают об истории слов. (1ч.)

Рассматривается понятие «этимология», строение словарной статьи этимологического словаря. Работа с различными этимологическими и историческими словарями. Определение первоисточников слова,.

Тема 14. Об одном и том же- разными словами. (1ч.)

Изучается особенность синонимического ряда слов. Работа со словами- синонимами и правильным употреблением их в речи.

Тема 15. Как возникают названия. (1ч.)

Развитие речевых умений. Беседа о главных функциях языка. Вводится понятие «система номинации». Работа с этимологическими и историческими словарями.

Тема 16. Слова – антиподы. (1ч.)

Беседа по содержанию стихотворения В. Полторацкого «Слово о словах». Вводится понятие «антонимы». Работа с поговорками и пословицами. Работа со «Словарем антонимов русского языка».

Тема 17. Фразеологические обороты. (1ч.)

Изучение особенностей фразеологических сочетаний. Вводится понятие «фразеологические обороты». Беседа о правильном употреблении фразеологизмов в речи. Нахождение фразеологизмов в отрывке из повести А. Рыбакова «Приключение Кроша».

Тема 18. Словари «чужих» слов. (1ч.)

Рассматриваются особенности строения словарной статьи словаря иностранных слов. Вводится понятие «устойчивые обороты». Работа со словарем иностранных слов и определением значения этих слов.

Тема 19. Капитан и капуста. (1ч.)

Знакомство с историей происхождения и образования слов капитан и капуста, говядина и ковбой, портные и мошенники. Работа со словарем. Сравнение значения слов.

Тема20. «Он весь свободы торжество». (1ч.)

Исследуются языковые особенности произведений А. С. Пушкина. Вводится понятие «литературный язык» и «живая народная речь». Нахождение строк народной речи в произведениях А. С. Пушкина.

Тема21. Мы говорим его стихами. (1ч.)

Вводятся понятия «крылатые выражения» и «афоризмы». Нахождение афоризмов и крылатых выражений в произведениях А. С. Пушкина. Работа по обогащению словарного запаса учащихся.

Тема22. Слова, придуманные писателями. (1ч.)

Продолжается работа над языковыми особенностями произведений А. С. Пушкина. Вводятся понятия «индивидуально- авторские неологизмы» и «окказиональные неологизмы». Нахождение индивидуально- авторских неологизмов в произведениях А. С. Пушкина.

Тема 23. Слова, уходящие и слова – новички. (1ч.)

Изучение особенностей устаревших слов- архаизмов. Знакомство со словами-новичками. Работа над пониманием и умение правильно употреблять архаизмы в речи. Рассматриваются виды неологизмов и виды архаизмов.

Тема 24. Словарь языка Пушкина. (1ч.)

Рассматривается особенность построения «Словаря языка Пушкина». Знакомство с созданием «Словаря языка Пушкина».Беседа о значении этого словаря. Работа со словарем.

Тема 25. Смуглая Чернавка. (1ч.)

Рассматривается особенность древнерусских имен. Знакомство с историей русских имен, с первыми русскими именами, на примере произведений А. С. Пушкина. Показать значение древнерусских имен.

Тема 26. Паронимы, или «ошибкоопасные» слова. (1ч.)

Знакомство с понятием «паронимы». Рассматриваются виды паронимов и способы их образования. Беседа о правильном употреблении паронимов в устной и письменной речи .

Тема27. Ошибка Колумба. «Ложные друзья переводчика». (1ч.)

Знакомство с явлением межъязыковой паронимии. Рассматриваются виды паронимов и способы их образования.

Тема 28. Какой словарь поможет избежать ошибок? (1ч.)

Знакомство со словарной статьей «Словаря паронимов» , с видами словарей паронимов. Способы образования паронимов. Работа над умением правильно употреблять паронимы в устной и письменной речи.

Тема 29. Словарь- грамотей. (1ч.)

Знакомство со словарной статьей орфографического словаря.Беседа о значении орфографического словаря. Работа с орфографическим словарем.

Тема 30. Научная этимология. (1ч.)

Знакомство со словарной статьей этимологического словаря. Рассматривается значение этимологического словаря, история происхождения слов «вол», «волк» и «волынка», «запонка» и «запятая».Работа с этимологическим словарем.

Тема 31. Какие бывают имена? (1ч.)

Знакомство с наукой «ономастика», с традиционными кличками животных на Руси. Рассматриваются способы и причины образования омонимов среди имен собственных. Работа со словарями.

Тема 32. Древнерусские имена. (1ч.)

Знакомство с историей образования древнерусских имен. Работа с этимологическим словарем.

Тема 33. Отчество и фамилия. (1ч.)

Беседа об истории появления отчеств и фамилий в русском языке. Знакомство с наукой «антропонимика». Объяснение происхождений фамилий на примере стихотворения С. Михалкова.

Тема 34. Надо ли останавливаться перед зеброй? (1ч.)

Знакомство со способами номинации, аффиксальном словообразовании и словосложении. Использование уже имеющегося названия предмета. Вводится понятие «метафорическая номинация».

Основными формами образовательного процесса являются:

- тематические конкурсы;
- выпуск тематических газет.

Обучение по программе осуществляется в виде теоретических и практических занятий:

- беседа;
- игра;
- викторина;
- интегрированные занятия;
- турниры, олимпиады.

Основными видами деятельности учащихся на занятиях являются:

- решение занимательных заданий;
- оформление газет;
- работа в парах, группах;
- творческие работы

3. Тематическое планирование.

Тематическое планирование
внеурочной деятельности «Занимательная грамматика»,
1 год обучения

№	Тема раздела, тема занятия	Кол-во часов
1	В мире безмолвия и неведомых звуков.	1
2	В Страну Слов. Первые встречи.	1
3	К тайнам волшебных слов.	1
4	К тайнам волшебных слов.	1
5	Выбор друзей в Стране Слов.	1
6	К несметным сокровищам Страны Слов.	1
7	Чудесные превращения слов.	1
8	В гости к Алфавиту.	1
9	В гости к Алфавиту.	1
10	К тайнам звуков и букв	1
11	Встреча с Радугой.	1
12	В Страну Говорящих Скал.	1
13	В глубь веков на Машине времени.	1
14	В Королевстве Ошибок.	1
15	В Страну Слогов.	1
16	Неожиданная остановка в пути.	1
17	В удивительном городе Неслове.	1

18	Чудеса в Стране Слов.	1
19	Чудеса в Стране Слов.	1
20	К словам разнообразным, одинаковым, но разным.	1
21	На карнавале слов	1
22	На карнавале слов	1
23	В театре близнецов.	1
24	Конкурс знающих	1
25	Новое представление.	1
26	Необычный урок.	1
27	Следопыты развлекают детей.	1
28	В Клубе весёлых человечков	1
29	К словам – родственникам. Почему их так назвали?	1
30	К словам – родственникам. Почему их так назвали?	1
31	Экскурсия в прошлое.	1
32	. Полёт в будущее.	1
33	Итоговое занятие.	1

Тематическое планирование
внеурочной деятельности «Занимательная грамматика»,
2 год обучения (3 класс)

№	Тема раздела, тема занятия	Кол-во часов
1	Сказочное царство слов.	1
2	Путешествие в страну слов.	1
3	Путешествие в страну слов	1
4	Чудесные превращения слов.	1
5	Чудесные превращения слов.	1
6	В гостях у слов родственников.	1
7	В гостях у слов родственников.	1
8	Добрые слова	1
9	Добрые слова	1
10	Экскурсия в прошлое.	1
11	Новые слова в русском языке.	1
12	Новые слова в русском языке.	1
13	Встреча с зарубежными друзьями.	1
14	Синонимы в русском языке	1
15	Синонимы в русском языке	1
16	Слова- антонимы	1
17	Слова- омонимы	1
18	Крылатые слова	1

19	В королевстве ошибок.	1
20	В королевстве ошибок	1
21	В стране Сочинителей.	1
22	В стране Сочинителей.	1
23	Искусство красноречия.	1
24	Искусство красноречия	1
25	Праздник творчества и игры.	1
26	Трудные слова	1
27	Трудные слова	1
28	Анаграммы и метаграммы.	1
29	Анаграммы и метаграммы	1
30	Шарады и логогрифы	1
31	Шарады и логогрифы	1
32	Откуда пришли наши имена	1
33	Занимательное словообразование.	1
34	КВН по русскому языку	1

Тематическое планирование
внеурочной деятельности «Занимательная грамматика»,
3 год обучения (4 класс)

№	Тема раздела, тема занятия	Кол-во часов
1	Что такое орфоэпия?	1
2	Что такое фонография или звукозапись?	1
3	Звуки не буквы!	1
4	Звучащая строка.	1
5	Банты и шарфы.	1
6	«Пигмалион» учит орфоэпии.	1
7	Кис- кис! Мяу!, или Кое- что о звукоподражаниях.	1
8	Имена вещей.	1
9	О словарях энциклопедических и лингвистических.	1
10	В царстве смыслов много дорог.	1
11	Как и почему появляются новые слова?	1
12	Многозначность слова.	1
13	«Откуда катится каракатица?» О словарях, которые рассказывают об истории слов.	1
14	Об одном и том же- разными словами.	1
15	Как возникают названия.	1
16	Слова – антиподы.	1
17	Фразеологические обороты.	1

18	Словари «чужих» слов.	1
19	Капитан и капуста	1
20	«Он весь свободы торжество».	1
21	Мы говорим его стихами.	1
22	Слова, придуманные писателями.	1
23	Слова, уходящие и слова – новички.	1
24	Словарь языка Пушкина.	1
25	Смуглая Чернавка.	1
26	Паронимы, или «ошибкоопасные» слова.	1
27	Ошибка Колумба. «Ложные друзья переводчика».	1
28	Какой словарь поможет избежать ошибок?	1
29	Словарь- грамотей.	1
30	Научная этимология.	1
31	Какие бывают имена?	1
32	Древнерусские имена.	1
33	Отчество и фамилия.	1
34	Надо ли останавливаться перед зеброй?	1

